



comune di trieste

Allegato I

bilancio di previsione esercizio

2010

Deliberazione consiliare n. 10 dd.18 febbraio 2010

Trieste

COMUNE DI TRIESTE

QUADRO GENERALE RIASSUNTIVO - Anno 2010


| ENTRATA | Competenza | SPESA | Competenza |
|-----------------------------------------------------------------------------------------------------|-----------------------|--------------------------------------------------|-----------------------|
| Titolo I - Entrate tributarie | 92.664.688,00 | Titolo I - Spese correnti | 279.101.491,08 |
| Titolo II - Entr. derivanti da contributi e trasf. corr. Stato, Regione e altri enti pubblici | 134.473.661,12 | Titolo II - Spese in conto capitale | 158.122.243,50 |
| Titolo III - Entrate extratributarie | 55.904.311,16 | | |
| Titolo IV - Entrate derivanti da alienazioni, da trasferimenti di capitale e da riscoss. di crediti | 122.629.356,63 | | |
| Totale entrate finali | 405.672.016,91 | Totale spese finali | 437.223.734,58 |
| Titolo V - Entrate derivanti da accensioni di prestiti | 75.492.886,87 | Titolo III - Spese per rimborso di prestiti | 57.090.746,03 |
| Titolo VI - Entrate da servizi per conto di terzi | 124.344.000,00 | Titolo IV - Spese per servizi per conto di terzi | 124.344.000,00 |
| Totale | 605.508.903,78 | Totale | 618.658.480,61 |
| Avanzo di Amministrazione | 13.149.576,83 | Disavanzo di Amministrazione | 0,00 |
| TOTALE COMPLESSIVO ENTRATA | 618.658.480,61 | TOTALE COMPLESSIVO SPESA | 618.658.480,61 |

TRIESTE

18 FEB. 2010

Il Segretario

Timbro dell'ente



Il Rappresentante Legale

Il Responsabile del Servizio Finanziario

ENTRATE

**Stampa Bilancio di Previsione
Parte Entrata - Anno 2010**

| Risorsa | | Accertamenti ultimo esercizio chiuso | Previsioni definitive es. in corso | Previsioni di Competenza per l'esercizio 2010 | | Note |
|---------|-------------------------------------------|--------------------------------------------|------------------------------------------|--------------------------------------------------|----------------|----------------------|
| Codice | Denominazione | | | in aumento | in diminuzione | |
| | Avanzo di Amministrazione di cui | 13.352.002,30 | 8.358.591,01 | 4.790.985,82 | | 13.149.576,83 |
| | Vincolato | | 1.097.074,96 | 352.999,63 | | 1.450.074,59 |
| | Finanziamento Investimenti | 8.895.002,30 | 4.771.515,72 | | 4.771.515,72 | |
| | Fondo Ammortamento | | | | | |
| | Non Vincolato | 4.457.000,00 | 2.490.000,33 | 9.209.501,91 | | 11.699.502,24 |
| | 1 Titolo I - Entrate tributarie | | | | | |
| | 101 Categoria 1^ - Imposte | | | | | |
| 1011101 | Ici | 26.500.245,76 | 25.550.000,00 | | 550.000,00 | 25.000.000,00 |
| 1011103 | Pubblicita' | 1.140.908,09 | 1.170.000,00 | | | 1.170.000,00 |
| 1011104 | Addizionale enel | 2.452.010,48 | 2.480.000,00 | | | 2.480.000,00 |
| 1011105 | Altre imposte | 11.532,48 | 0,00 | | | 0,00 |
| 1011106 | Addizionale Irpef | 23.684.681,49 | 22.568.000,00 | 432.000,00 | | 23.000.000,00 |
| 1011107 | Ici - recupero evasione | 0,00 | 0,00 | 1.513.000,00 | | 1.513.000,00 |
| | Totale 101 Categoria 1^ - Imposte | 53.789.378,30 | 51.768.000,00 | 1.395.000,00 | | 53.163.000,00 |
| | 102 Categoria 2^ - Tasse | | | | | |
| 1021202 | Rifiuti solidi urbani | 35.707.013,30 | 35.864.688,00 | | 5.205.880,00 | 30.658.808,00 |
| 1021203 | Rifiuti solidi urbani - recupero evasione | 0,00 | 0,00 | 2.260.000,00 | | 2.260.000,00 |
| 1021204 | Concessioni comunali | 27,14 | 0,00 | | | 0,00 |

**Stampa Bilancio di Previsione
Parte Entrata - Anno 2010**

| Risorsa | | Accertamenti ultimo esercizio chiuso | Previsioni definitive es. in corso | Previsioni di Competenza per l'esercizio 2010 | | Note |
|---------|---------------------------------------------------------------------------------------|--------------------------------------------|------------------------------------------|--------------------------------------------------|----------------|----------------------|
| Codice | Denominazione | | | Variazioni in aumento | in diminuzione | |
| 1021205 | Altre tasse | 0,00 | 0,00 | | 0,00 | |
| 1021206 | Rifiuti solidi urbani - addizionale erariale | 0,00 | 0,00 | 3.065.880,00 | | 3.065.880,00 |
| | Totale 102 Categoria 2^ - Tasse | 35.707.040,44 | 35.864.688,00 | 120.000,00 | | 35.984.688,00 |
| | 103 Categoria 3^ - Tributi speciali ed altre entrate tributarie proprie | | | | | |
| 1031301 | Diritti sulle pubbliche affissioni | 352.301,93 | 317.000,00 | | | 317.000,00 |
| 1031302 | Proventi concessioni e sanzioni edilizie | 2.141.030,96 | 2.100.000,00 | 1.100.000,00 | | 3.200.000,00 |
| 1031304 | Altre entrate tributarie | 49.927,38 | 0,00 | | | 0,00 |
| | Totale 103 Categoria 3^ - Tributi speciali ed altre entrate tributarie proprie | 2.543.260,27 | 2.417.000,00 | 1.100.000,00 | | 3.517.000,00 |
| | RIEPILOGO CATEGORIE | | | | | |
| | 101 Categoria 1^ - Imposte | 53.789.378,30 | 51.768.000,00 | 1.395.000,00 | | 53.163.000,00 |
| | 102 Categoria 2^ - Tasse | 35.707.040,44 | 35.864.688,00 | 120.000,00 | | 35.984.688,00 |
| | 103 Categoria 3^ - Tributi speciali ed altre entrate tributarie proprie | 2.543.260,27 | 2.417.000,00 | 1.100.000,00 | | 3.517.000,00 |
| | Totale 1 Titolo I - Entrate tributarie | 92.039.679,01 | 90.049.688,00 | 2.615.000,00 | | 92.664.688,00 |

**Stampa Bilancio di Previsione
Parte Entrata - Anno 2010**

| Risorsa | | Accertamenti ultimo esercizio chiuso | Previsioni definitive es. in corso | Previsioni di Competenza per l'esercizio 2010 | | Note |
|---------|---------------------------------------------------------------------------------------------------------------|--------------------------------------------|------------------------------------------|--------------------------------------------------|----------------------|------------------------|
| Codice | Denominazione | | | Variazioni in aumento | in diminuzione | |
| | 2 Titolo II - Entr. derivanti da contributi e trasf. corr. Stato, Regione e altri enti pubblici | | | | | |
| | 201 Categoria 1^ - Contributi e trasferimenti correnti | | | | | |
| 2012101 | Contributi e trasferimenti correnti dallo Stato a carattere generale | 0,00 | 2.715.074,00 | | | 2.715.074,00 |
| 2012102 | Contributi e trasferimenti correnti dallo Stato in conto interessi | 117.004,88 | 130.487,73 | | | 130.487,73 Ril.Iva |
| 2012103 | Contributi e trasferimenti correnti dallo Stato finalizzati | 2.478.790,95 | 2.229.049,95 | | 266.674,95 | 1.962.375,00 |
| | Totale 201 Categoria 1^ - Contributi e trasferimenti correnti | 2.595.795,83 | 5.074.611,68 | | 266.674,95 | 4.807.936,73 |
| | 202 Categoria 2^ - Contributi e trasferimenti correnti della Regione | | | | | |
| 2022202 | Contributi e trasferimenti correnti dalla Regione per oneri finanziari relativi ad opere pubbliche | 3.532.575,59 | 4.079.055,00 | | 86.331,88 | 3.992.723,12 Ril.Iva |
| 2022203 | Contributi e trasferimenti correnti dalla Regione per funzioni di interesse locale | 138.071.634,36 | 136.055.769,11 | | 12.107.366,14 | 123.948.402,97 Ril.Iva |
| | Totale 202 Categoria 2^ - Contributi e trasferimenti correnti della Regione | 141.604.209,95 | 140.134.824,11 | | 12.193.698,02 | 127.941.126,09 |
| | 204 Categoria 4^ - Contributi e trasferimenti da parte di organismi comunitari e internazionali | | | | | |
| 2042401 | Contributi e trasferimenti da parte di organismi comunitari e internazionali | 31.517,00 | 59.918,00 | | 34.918,00 | 25.000,00 |
| | Totale 204 Categoria 4^ - Contributi e trasferimenti da parte di organismi comunitari e internazionali | 31.517,00 | 59.918,00 | | 34.918,00 | 25.000,00 |

**Stampa Bilancio di Previsione
Parte Entrata - Anno 2010**

| Risorsa | | Accertamenti ultimo esercizio chiuso | Previsioni definitive es. in corso | Previsioni di Competenza per l'esercizio 2010 | | Note |
|---------------------------------------------------------------------------------------------------------------------|---------------------------------------------------------------------------------------------------------------------------------------------------------------------|--------------------------------------------|------------------------------------------|--------------------------------------------------|----------------------|-----------------------|
| Codice | Denominazione | | | Variazioni in aumento | in diminuzione | |
| 2052501 | 205 Categoria 5^ - Contributi e trasferimenti correnti da altri enti del settore pubblico Contributi e trasferimenti correnti da altri enti del settore pubblico | 1.006.771,64 | 1.168.696,83 | | 443.110,57 | 725.586,26 Ril.Iva |
| 2052502 | Altri contributi e trasferimenti da altri enti del settore pubblico | 646.942,18 | 1.139.811,16 | | 165.799,12 | 974.012,04 Ril.Iva |
| Totale 205 Categoria 5^ - Contributi e trasferimenti correnti da altri enti del settore pubblico | | 1.653.713,82 | 2.308.507,99 | | 608.909,69 | 1.699.598,30 |
| RIEPILOGO CATEGORIE | | | | | | |
| | 201 Categoria 1^ - Contributi e trasferimenti correnti | 2.595.795,83 | 5.074.611,68 | | 266.674,95 | 4.807.936,73 |
| | 202 Categoria 2^ - Contributi e trasferimenti correnti della Regione | 141.604.209,95 | 140.134.824,11 | | 12.193.698,02 | 127.941.126,09 |
| | 204 Categoria 4^ - Contributi e trasferimenti da parte di organismi comunitari e internazionali | 31.517,00 | 59.918,00 | | 34.918,00 | 25.000,00 |
| | 205 Categoria 5^ - Contributi e trasferimenti correnti da altri enti del settore pubblico | 1.653.713,82 | 2.308.507,99 | | 608.909,69 | 1.699.598,30 |
| Totale 2 Titolo II - Entr. derivanti da contributi e trasf. corr. Stato, Regione e altri enti pubblici | | 145.885.236,60 | 147.577.861,78 | | 13.104.200,66 | 134.473.661,12 |
| 3 Titolo III - Entrate extratributarie | | | | | | |
| 3013101 | 301 Categoria 1^ - Proventi dei servizi pubblici Proventi dei servizi pubblici a domanda individuale | 13.550.190,81 | 13.193.850,00 | 868.069,74 | | 14.061.919,74 Ril.Iva |
| 3013102 | Proventi dei servizi pubblici diversi | 3.669.852,95 | 3.758.000,00 | | 41.000,00 | 3.717.000,00 Ril.Iva |
| 3013103 | Diritti e canoni | 4.164.080,08 | 4.078.795,00 | | 428.725,00 | 3.650.070,00 Ril.Iva |

**Stampa Bilancio di Previsione
Parte Entrata - Anno 2010**

| Risorsa | | Accertamenti ultimo esercizio chiuso | Previsioni definitive es. in corso | Previsioni di Competenza per l'esercizio 2010 | | Note |
|---------|-----------------------------------------------------------------------|--------------------------------------------|------------------------------------------|--------------------------------------------------|-------------------|----------------------|
| Codice | Denominazione | | | Variazioni in aumento | in diminuzione | |
| 3013105 | Sanzioni amministrative | 191.713,83 | 191.685,03 | 6.414,97 | | 198.100,00 |
| 3013106 | Sanzioni amministrative in materia di circolazione stradale | 4.816.168,92 | 5.000.000,00 | 200.000,00 | | 5.200.000,00 |
| | Totale 301 Categoria 1^ - Proventi dei servizi pubblici | 26.392.006,59 | 26.222.330,03 | 604.759,71 | | 26.827.089,74 |
| | 302 Categoria 2^ - Proventi dei beni dell'ente | | | | | |
| 3023201 | Gestione dei fabbricati | 7.414.622,53 | 5.222.561,53 | | 231.559,53 | 4.991.002,00 Ril.Iva |
| 3023202 | Gestione dei terreni | 300.000,00 | 350.000,00 | 50.000,00 | | 400.000,00 |
| 3023203 | Gestione di beni diversi | 1.020.709,01 | 1.025.487,00 | 295,00 | | 1.025.782,00 Ril.Iva |
| 3023204 | Fitti figurativi | 3.358.308,44 | 3.358.308,44 | | 18.487,21 | 3.339.821,23 Ril.Iva |
| 3023205 | Canone concessione suolo pubblico | 4.043.113,14 | 3.245.000,00 | 120.000,00 | | 3.365.000,00 |
| | Totale 302 Categoria 2^ - Proventi dei beni dell'ente | 16.136.753,12 | 13.201.356,97 | | 79.751,74 | 13.121.605,23 |
| | 303 Categoria 3^ - Interessi su anticipazioni e crediti | | | | | |
| 3033301 | Interessi su depositi in denaro e valori mobiliari pubblici | 3.719.127,66 | 2.333.942,49 | | 933.942,49 | 1.400.000,00 Ril.Iva |
| 3033303 | Interessi su anticipazioni e crediti diversi | 303.235,67 | 300.000,00 | | | 300.000,00 |
| | Totale 303 Categoria 3^ - Interessi su anticipazioni e crediti | 4.022.363,33 | 2.633.942,49 | | 933.942,49 | 1.700.000,00 |

**Stampa Bilancio di Previsione
Parte Entrata - Anno 2010**

| Risorsa | | Accertamenti ultimo esercizio chiuso | Previsioni definitive es. in corso | Previsioni di Competenza per l'esercizio 2010 | | Note |
|---------|---------------------------------------------------------------------------------------------------------------------|--------------------------------------------|------------------------------------------|--------------------------------------------------|-------------------|----------------------|
| Codice | Denominazione | | | Variazioni in aumento | in diminuzione | |
| | 304 Categoria 4 [^] - Utili netti delle aziende speciali e partecipate, dividendi di societa' | | | | | |
| 3043401 | Utili netti di aziende speciali | 4.781.757,50 | 0,00 | | 0,00 | |
| 3043402 | Utili e dividendi di societa' | 2.650.000,39 | 4.700.000,00 | | 50.000,00 | 4.650.000,00 |
| | Totale 304 Categoria 4[^] - Utili netti delle aziende speciali e partecipate, dividendi di societa' | 7.431.757,89 | 4.700.000,00 | | 50.000,00 | 4.650.000,00 |
| | 305 Categoria 5 [^] - Proventi diversi | | | | | |
| 3053501 | Rimborso dall'Erario per credito iva | 1.032.914,00 | 1.032.914,00 | | | 1.032.914,00 |
| 3053503 | Rimborsi da enti diversi per consultazioni elettorali, referendarie, censimenti | 30.000,00 | 75.000,00 | 25.000,00 | | 100.000,00 |
| 3053504 | Concorsi e rimborsi vari | 9.152.514,41 | 6.718.523,21 | | 321.821,02 | 6.396.702,19 Ril.Iva |
| 3053505 | Contributi da diversi | 1.026.109,82 | 903.380,00 | | 87.380,00 | 816.000,00 Ril.Iva |
| 3053509 | Rimborsi dallo Stato | 1.136.891,71 | 1.260.000,00 | | | 1.260.000,00 |
| | Totale 305 Categoria 5[^] - Proventi diversi | 12.378.429,94 | 9.989.817,21 | | 384.201,02 | 9.605.616,19 |
| | RIEPILOGO CATEGORIE | | | | | |
| | 301 Categoria 1 [^] - Proventi dei servizi pubblici | 26.392.006,59 | 26.222.330,03 | 604.759,71 | | 26.827.089,74 |
| | 302 Categoria 2 [^] - Proventi dei beni dell'ente | 16.136.753,12 | 13.201.356,97 | | 79.751,74 | 13.121.605,23 |

**Stampa Bilancio di Previsione
Parte Entrata - Anno 2010**

| Risorsa | | Accertamenti ultimo esercizio chiuso | Previsioni definitive es. in corso | Previsioni di Competenza per l'esercizio 2010 | | Note |
|---------|-------------------------------------------------------------------------------------------------------|--------------------------------------------|------------------------------------------|--------------------------------------------------|----------------------|-----------------------|
| Codice | Denominazione | | | in aumento | in diminuzione | |
| | 303 Categoria 3^ - Interessi su anticipazioni e crediti | 4.022.363,33 | 2.633.942,49 | | 933.942,49 | 1.700.000,00 |
| | 304 Categoria 4^ - Utili netti delle aziende speciali e partecipate, dividendi di societa' | 7.431.757,89 | 4.700.000,00 | | 50.000,00 | 4.650.000,00 |
| | 305 Categoria 5^ - Proventi diversi | 12.378.429,94 | 9.989.817,21 | | 384.201,02 | 9.605.616,19 |
| | Totale 3 Titolo III - Entrate extratributarie | 66.361.310,87 | 56.747.446,70 | | 843.135,54 | 55.904.311,16 |
| | 4 Titolo IV - Entrate derivanti da alienazioni, da trasferimenti di capitale e da riscoss. di crediti | | | | | |
| | 401 Categoria 1^ - Alienazione di beni patrimoniali | | | | | |
| 4014101 | Alienazione beni mobili e diritti reali su beni mobili | 5.303.439,66 | 0,00 | | | 0,00 |
| 4014102 | Alienazione beni immobili e diritti reali su beni immobili | 2.814.205,89 | 6.104.034,00 | 5.064.191,56 | | 11.168.225,56 Ril.Iva |
| 4014103 | Concessioni di beni demaniali | 960.147,48 | 370.000,00 | | 70.000,00 | 300.000,00 |
| | Totale 401 Categoria 1^ - Alienazione di beni patrimoniali | 9.077.793,03 | 6.474.034,00 | 4.994.191,56 | | 11.468.225,56 |
| | 402 Categoria 2^ - Trasferimenti di capitale dallo Stato | | | | | |
| 4024202 | Trasferimenti straordinari di capitale dallo Stato | 3.167.921,92 | 14.652.527,43 | | 10.982.180,92 | 3.670.346,51 Ril.Iva |
| | Totale 402 Categoria 2^ - Trasferimenti di capitale dallo Stato | 3.167.921,92 | 14.652.527,43 | | 10.982.180,92 | 3.670.346,51 |
| | 403 Categoria 3^ - Trasferimenti di capitale dalla regione | | | | | |
| 4034301 | Trasferimenti ordinari di capitale dalla Regione | 886.680,00 | 886.680,00 | | 300.000,00 | 586.680,00 |

**Stampa Bilancio di Previsione
Parte Entrata - Anno 2010**

| Risorsa | | Accertamenti ultimo esercizio chiuso | Previsioni definitive es. in corso | Previsioni di Competenza per l'esercizio 2010 | | Note |
|---------|-----------------------------------------------------------------------------------------------|--------------------------------------------|------------------------------------------|--------------------------------------------------|---------------------|-----------------------|
| Codice | Denominazione | | | in aumento | in diminuzione | |
| 4034302 | Trasferimenti straordinari di capitale dalla Regione | 13.877.682,50 | 12.621.878,55 | 53.597.183,01 | | 66.219.061,56 Ril.Iva |
| | Totale 403 Categoria 3^ - Trasferimenti di capitale dalla regione | 14.764.362,50 | 13.508.558,55 | 53.297.183,01 | | 66.805.741,56 |
| | 404 Categoria 4^ - Trasferimenti di capitale da altri enti del settore pubblico | | | | | |
| 4044402 | Trasferimenti straordinari di capitale da altri enti pubblici | 5.103,20 | 1.340.589,70 | 26.164.410,30 | | 27.505.000,00 Ril.Iva |
| | Totale 404 Categoria 4^ - Trasferimenti di capitale da altri enti del settore pubblico | 5.103,20 | 1.340.589,70 | 26.164.410,30 | | 27.505.000,00 |
| | 405 Categoria 5^ - Trasferimenti di capitale da altri soggetti | | | | | |
| 4054501 | Proventi delle concessioni edilizie e sanzioni urbanistiche | 2.017.547,21 | 3.110.052,46 | | 825.909,46 | 2.284.143,00 |
| 4054502 | Trasferimenti straordinari di capitale da altri soggetti di capitale | 371.304,55 | 768.892,43 | | 575.892,43 | 193.000,00 Ril.Iva |
| | Totale 405 Categoria 5^ - Trasferimenti di capitale da altri soggetti | 2.388.851,76 | 3.878.944,89 | | 1.401.801,89 | 2.477.143,00 |
| | 406 Categoria 6^ - Riscossione di crediti | | | | | |
| 4064601 | Riscossioni di crediti diversi | 2.511.621,54 | 1.164.886,96 | | 461.986,96 | 702.900,00 |
| 4064602 | Riscossione di prestiti | 0,00 | 0,00 | | | 0,00 |
| 4064603 | Riscossioni relative ad attivita' finanziarie | 0,00 | 10.000.000,00 | | | 10.000.000,00 |
| | Totale 406 Categoria 6^ - Riscossione di crediti | 2.511.621,54 | 11.164.886,96 | | 461.986,96 | 10.702.900,00 |

**Stampa Bilancio di Previsione
Parte Entrata - Anno 2010**

| Risorsa | | Accertamenti ultimo esercizio chiuso | Previsioni definitive es. in corso | Previsioni di Competenza per l'esercizio 2010 | | Note |
|---------|---------------------------------------------------------------------------------------------------------------------|--------------------------------------------|------------------------------------------|--------------------------------------------------|-------------------|-----------------------|
| Codice | Denominazione | | | Variazioni in aumento | in diminuzione | |
| | RIEPILOGO CATEGORIE | | | | | |
| | 401 Categoria 1^ - Alienazione di beni patrimoniali | 9.077.793,03 | 6.474.034,00 | 4.994.191,56 | | 11.468.225,56 |
| | 402 Categoria 2^ - Trasferimenti di capitale dallo Stato | 3.167.921,92 | 14.652.527,43 | | 10.982.180,92 | 3.670.346,51 |
| | 403 Categoria 3^ - Trasferimenti di capitale dalla regione | 14.764.362,50 | 13.508.558,55 | 53.297.183,01 | | 66.805.741,56 |
| | 404 Categoria 4^ - Trasferimenti di capitale da altri enti del settore pubblico | 5.103,20 | 1.340.589,70 | 26.164.410,30 | | 27.505.000,00 |
| | 405 Categoria 5^ - Trasferimenti di capitale da altri soggetti | 2.388.851,76 | 3.878.944,89 | | 1.401.801,89 | 2.477.143,00 |
| | 406 Categoria 6^ - Riscossione di crediti | 2.511.621,54 | 11.164.886,96 | | 461.986,96 | 10.702.900,00 |
| | Totale 4 Titolo IV - Entrate derivanti da alienazioni, da trasferimenti di capitale e da riscoss. di crediti | 31.915.653,95 | 51.019.541,53 | 71.609.815,10 | | 122.629.356,63 |
| | 5 Titolo V - Entrate derivanti da accensioni di prestiti | | | | | |
| | 501 Categoria 1^ - Anticipazioni di cassa | | | | | |
| 5015101 | Anticipazioni di Tesoreria | 0,00 | 40.000.000,00 | | | 40.000.000,00 |
| | Totale 501 Categoria 1^ - Anticipazioni di cassa | 0,00 | 40.000.000,00 | | | 40.000.000,00 |
| | 503 Categoria 3^ - Assunzione di mutui e prestiti | | | | | |
| 5035301 | Assunzione di mutui dalla CDDPP | 24.496.712,71 | 35.716.990,44 | | 224.103,57 | 35.492.886,87 |
| | Totale 503 Categoria 3^ - Assunzione di mutui e prestiti | 24.496.712,71 | 35.716.990,44 | | 224.103,57 | 35.492.886,87 |

**Stampa Bilancio di Previsione
Parte Entrata - Anno 2010**

| Risorsa | | Accertamenti ultimo esercizio chiuso | Previsioni definitive es. in corso | Previsioni di Competenza per l'esercizio 2010 | | Note |
|---------|---------------------------------------------------------------------------------------------------------------------------------------------------------------------------|--------------------------------------------|------------------------------------------|--------------------------------------------------|-------------------|----------------------|
| Codice | Denominazione | | | Variazioni in aumento | in diminuzione | |
| 5045401 | 504 Categoria 4^ - Emissione di prestiti obbligazionari Emissione di prestiti obbligazionari | 0,00 | 0,00 | | | 0,00 |
| | Totale 504 Categoria 4^ - Emissione di prestiti obbligazionari | 0,00 | 0,00 | | | 0,00 |
| | RIEPILOGO CATEGORIE | | | | | |
| | 501 Categoria 1^ - Anticipazioni di cassa | 0,00 | 40.000.000,00 | | | 40.000.000,00 |
| | 503 Categoria 3^ - Assunzione di mutui e prestiti | 24.496.712,71 | 35.716.990,44 | | 224.103,57 | 35.492.886,87 |
| | 504 Categoria 4^ - Emissione di prestiti obbligazionari | 0,00 | 0,00 | | | 0,00 |
| | Totale 5 Titolo V - Entrate derivanti da accensioni di prestiti | 24.496.712,71 | 75.716.990,44 | | 224.103,57 | 75.492.886,87 |
| 6010000 | 6 Titolo VI - Entrate da servizi per conto di terzi 601 Ritenute previdenziali e assistenziali al personale Ritenute previdenziali e assistenziali al personale | 8.769.769,47 | 10.595.000,00 | | | 10.595.000,00 |
| | Totale 601 Ritenute previdenziali e assistenziali al personale | 8.769.769,47 | 10.595.000,00 | | | 10.595.000,00 |
| 6020000 | 602 Ritenute erariali Ritenute erariali | 17.532.972,12 | 24.450.000,00 | | | 24.450.000,00 |

**Stampa Bilancio di Previsione
Parte Entrata - Anno 2010**

| Risorsa | | Accertamenti ultimo esercizio chiuso | Previsioni definitive es. in corso | Previsioni di Competenza per l'esercizio 2010 | | Note |
|---------|----------------------------------------------------------------------------------------------------------------------------------|--------------------------------------------|------------------------------------------|--------------------------------------------------|----------------------|------|
| Codice | Denominazione | | | in aumento | in diminuzione | |
| | Totale 602 Ritenute erariali | 17.532.972,12 | 24.450.000,00 | | 24.450.000,00 | |
| 6030000 | 603 Altre ritenute al personale per conto di terzi Altre ritenute al personale per conto di terzi | 2.103.792,96 | 2.440.000,00 | | 2.440.000,00 | |
| | Totale 603 Altre ritenute al personale per conto di terzi | 2.103.792,96 | 2.440.000,00 | | 2.440.000,00 | |
| 6040000 | 604 Depositi cauzionali Depositi cauzionali | 1.274.395,59 | 1.090.000,00 | | 1.090.000,00 | |
| | Totale 604 Depositi cauzionali | 1.274.395,59 | 1.090.000,00 | | 1.090.000,00 | |
| 6050000 | 605 Rimborso spese per servizi per conto di terzi Rimborso spese per servizi per conto di terzi | 23.503.534,63 | 79.808.000,00 | | 79.808.000,00 | |
| | Totale 605 Rimborso spese per servizi per conto di terzi | 23.503.534,63 | 79.808.000,00 | | 79.808.000,00 | |
| 6060000 | 606 Rimborso di anticipazioni di fondi per il servizio economato Rimborso di anticipazioni di fondi per il servizio economato | 390.000,00 | 5.315.000,00 | | 5.315.000,00 | |
| | Totale 606 Rimborso di anticipazioni di fondi per il servizio economato | 390.000,00 | 5.315.000,00 | | 5.315.000,00 | |

**Stampa Bilancio di Previsione
Parte Entrata - Anno 2010**

| Risorsa | | Accertamenti ultimo esercizio chiuso | Previsioni definitive es. in corso | Previsioni di Competenza per l'esercizio 2010 | | Note |
|---------|-------------------------------------------------------------------------------------------------------|--------------------------------------------|------------------------------------------|--------------------------------------------------|----------------|-----------------------|
| Codice | Denominazione | | | Variazioni in aumento | in diminuzione | |
| 6070000 | 607 Depositi per spese contrattuali Depositi per spese contrattuali | 510.000,00 | 646.000,00 | | | 646.000,00 |
| | Totale 607 Depositi per spese contrattuali | 510.000,00 | 646.000,00 | | | 646.000,00 |
| | Totale 6 Titolo VI - Entrate da servizi per conto di terzi | 54.084.464,77 | 124.344.000,00 | | | 124.344.000,00 |
| | RIEPILOGO TITOLI | | | | | |
| | 1 Titolo I - Entrate tributarie | 92.039.679,01 | 90.049.688,00 | 2.615.000,00 | | 92.664.688,00 |
| | 2 Titolo II - Entr. derivanti da contributi e trasf. corr. Stato, Regione e altri enti pubblici | 145.885.236,60 | 147.577.861,78 | | 13.104.200,66 | 134.473.661,12 |
| | 3 Titolo III - Entrate extratributarie | 66.361.310,87 | 56.747.446,70 | | 843.135,54 | 55.904.311,16 |
| | 4 Titolo IV - Entrate derivanti da alienazioni, da trasferimenti di capitale e da riscoss. di crediti | 31.915.653,95 | 51.019.541,53 | 71.609.815,10 | | 122.629.356,63 |
| | 5 Titolo V - Entrate derivanti da accensioni di prestiti | 24.496.712,71 | 75.716.990,44 | | 224.103,57 | 75.492.886,87 |
| | 6 Titolo VI - Entrate da servizi per conto di terzi | 54.084.464,77 | 124.344.000,00 | | | 124.344.000,00 |
| | Totale | 414.783.057,91 | 545.455.528,45 | 60.053.375,33 | | 605.508.903,78 |
| | Avanzo di Amministrazione | 13.352.002,30 | 8.358.591,01 | 4.790.985,82 | | 13.149.576,83 |
| | TOTALE GENERALE PARTE ENTRATA | 428.135.060,21 | 553.814.119,46 | 64.844.361,15 | | 618.658.480,61 |

S P E S E

**Stampa Bilancio di Previsione
Parte Spesa - Anno 2010**

| Intervento | | Impegni ultimo esercizio chiuso | Previsioni definitive es. in corso | Previsioni di Competenza per l'esercizio 2010 | | Note |
|------------|-------------------------------------------------------------------------------------------------------------------------------------------------------------------|---------------------------------------|------------------------------------------|--------------------------------------------------|-------------------|----------------------|
| Codice | Denominazione | | | Variazioni in aumento | in diminuzione | |
| | Disavanzo di Amministrazione | | | | | |
| | 1 Titolo I - Spese correnti 101 Funzioni generali di amministrazione, di gestione e di controllo 10101 Organi istituzionali, partecipazione e decentramento | | | | | |
| 1010102 | Acquisto di beni di consumo e o materie prime | 40.168,18 | 49.441,95 | | 13.941,95 | 35.500,00 |
| 1010103 | Prestazioni di servizi | 1.889.248,94 | 2.113.820,59 | | 248.699,25 | 1.865.121,34 |
| 1010104 | Utilizzo di beni di terzi | 8.479,60 | 8.850,00 | 14.800,00 | | 23.650,00 |
| 1010105 | Trasferimenti | 3.000,00 | 1.000,00 | | | 1.000,00 |
| 1010107 | Imposte e tasse | 0,00 | 160,00 | 40,00 | | 200,00 |
| | Totale 10101 Organi istituzionali, partecipazione e decentramento | 1.940.896,72 | 2.173.272,54 | | 247.801,20 | 1.925.471,34 |
| | 10102 Segreteria generale, personale e organizzazione | | | | | |
| 1010201 | Personale | 18.169.501,63 | 15.807.211,00 | 2.389.163,42 | | 18.196.374,42 |
| 1010202 | Acquisto di beni di consumo e o materie prime | 129.337,31 | 159.499,00 | | 28.856,00 | 130.643,00 |
| 1010203 | Prestazioni di servizi | 4.208.782,22 | 5.145.848,94 | | 134.072,66 | 5.011.776,28 Ril.Iva |
| 1010204 | Utilizzo di beni di terzi | 709.911,64 | 700.159,01 | | 16.144,61 | 684.014,40 |
| 1010205 | Trasferimenti | 2.946.880,73 | 3.052.000,00 | | 107.500,00 | 2.944.500,00 |
| 1010206 | Interessi passivi e oneri finanziari diversi | 14.005,24 | 11.904,18 | | 1.794,85 | 10.109,33 |

**Stampa Bilancio di Previsione
Parte Spesa - Anno 2010**

| Intervento | | Impegni ultimo esercizio chiuso | Previsioni definitive es. in corso | Previsioni di Competenza per l'esercizio 2010 | | Note |
|------------|-------------------------------------------------------------------------------------------------------------|---------------------------------------|------------------------------------------|--------------------------------------------------|----------------|----------------------|
| Codice | Denominazione | | | Variazioni in aumento | in diminuzione | |
| 1010207 | Imposte e tasse | 380,40 | 400,00 | 3.000,00 | | 3.400,00 |
| 1010208 | Oneri straordinari della gestione corrente | 76.206,50 | 861.000,00 | | 565.000,00 | 296.000,00 |
| | Totale 10102 Segreteria generale, personale e organizzazione | 26.255.005,67 | 25.738.022,13 | 1.538.795,30 | | 27.276.817,43 |
| | 10103 Gestione economica, finanziaria, programmazione, provveditorato e controllo di gestione | | | | | |
| 1010301 | Personale | 3.838.371,00 | 3.775.963,00 | | 105.550,13 | 3.670.412,87 |
| 1010302 | Acquisto di beni di consumo e o materie prime | 104.581,32 | 128.866,12 | 251.083,88 | | 379.950,00 |
| 1010303 | Prestazioni di servizi | 3.153.237,39 | 3.188.017,83 | 267.936,88 | | 3.455.954,71 |
| 1010304 | Utilizzo di beni di terzi | 105.245,37 | 101.095,00 | 25.855,00 | | 126.950,00 |
| 1010305 | Trasferimenti | 2.500,00 | 2.500,00 | | | 2.500,00 |
| 1010306 | Interessi passivi e oneri finanziari diversi | 340.531,24 | 10.571,77 | | 1.435,20 | 9.136,57 |
| 1010307 | Imposte e tasse | 1.778.625,17 | 1.524.914,00 | | 239.000,00 | 1.285.914,00 |
| 1010308 | Oneri straordinari della gestione corrente | 65.895,33 | 50.000,00 | | 10.000,00 | 40.000,00 |
| | Totale 10103 Gestione economica, finanziaria, programmazione, provveditorato e controllo di gestione | 9.388.986,82 | 8.781.927,72 | 188.890,43 | | 8.970.818,15 |
| | 10104 Gestione delle entrate tributarie e servizi fiscali | | | | | |
| 1010401 | Personale | 769.285,00 | 758.837,00 | | 107.972,89 | 650.864,11 |

**Stampa Bilancio di Previsione
Parte Spesa - Anno 2010**

| Intervento | | Impegni ultimo esercizio chiuso | Previsioni definitive es. in corso | Previsioni di Competenza per l'esercizio 2010 | | Note | |
|------------|-------------------------------------------------------------------------|---------------------------------------|------------------------------------------|--------------------------------------------------|-------------------|---------------------|---------------------|
| Codice | Denominazione | | | Variazioni in aumento | in diminuzione | | Somme risultanti |
| 1010402 | Acquisto di beni di consumo e o materie prime | 2.376,58 | 500,00 | | | 500,00 | |
| 1010403 | Prestazioni di servizi | 1.585.409,75 | 1.295.527,07 | | 32.923,00 | 1.262.604,07 | Ril.Iva |
| 1010404 | Utilizzo di beni di terzi | 612,14 | 1.800,00 | | 800,00 | 1.000,00 | |
| 1010405 | Trasferimenti | 1.232,30 | 1.000,00 | | | 1.000,00 | |
| 1010406 | Interessi passivi e oneri finanziari diversi | 13.690,95 | 5.912,24 | | 2.548,15 | 3.364,09 | |
| 1010407 | Imposte e tasse | 6.100.000,00 | 5.800.000,00 | | 300.000,00 | 5.500.000,00 | |
| 1010408 | Oneri straordinari della gestione corrente | 244.234,10 | 250.000,00 | | | 250.000,00 | |
| | Totale 10104 Gestione delle entrate tributarie e servizi fiscali | 8.716.840,82 | 8.113.576,31 | | 444.244,04 | 7.669.332,27 | |
| | 10105 Gestione dei beni demaniali e patrimoniali | | | | | | |
| 1010501 | Personale | 1.732.087,00 | 1.558.417,00 | | 102.440,81 | 1.455.976,19 | |
| 1010502 | Acquisto di beni di consumo e o materie prime | 17.354,30 | 27.405,00 | 5.395,00 | | 32.800,00 | |
| 1010503 | Prestazioni di servizi | 6.349.811,90 | 6.096.710,73 | | 370.607,75 | 5.726.102,98 | Ril.Iva |
| 1010504 | Utilizzo di beni di terzi | 535.324,27 | 543.825,00 | 29.500,00 | | 573.325,00 | Ril.Iva |
| 1010505 | Trasferimenti | 269,00 | 25.270,00 | | 10.001,00 | 15.269,00 | |
| 1010506 | Interessi passivi e oneri finanziari diversi | 893.148,29 | 733.353,82 | | 71.369,78 | 661.984,04 | Ril.Iva |
| 1010507 | Imposte e tasse | 171.929,38 | 210.021,91 | 77.978,09 | | 288.000,00 | |

**Stampa Bilancio di Previsione
Parte Spesa - Anno 2010**

| Intervento | | Impegni ultimo esercizio chiuso | Previsioni definitive es. in corso | Previsioni di Competenza per l'esercizio 2010 | | Note |
|------------|----------------------------------------------------------------------|---------------------------------------|------------------------------------------|--------------------------------------------------|-------------------|---------------------|
| Codice | Denominazione | | | Variazioni in aumento | in diminuzione | |
| 1010508 | Oneri straordinari della gestione corrente | 3.240.288,97 | 66.000,00 | | 27.000,00 | 39.000,00 |
| | Totale 10105 Gestione dei beni demaniali e patrimoniali | 12.940.213,11 | 9.261.003,46 | | 468.546,25 | 8.792.457,21 |
| | 10106 Ufficio tecnico | | | | | |
| 1010601 | Personale | 3.992.081,00 | 3.947.220,00 | 98.296,63 | | 4.045.516,63 |
| 1010602 | Acquisto di beni di consumo e o materie prime | 51.079,69 | 59.980,00 | 11.720,00 | | 71.700,00 |
| 1010603 | Prestazioni di servizi | 85.295,78 | 105.058,22 | 48.220,00 | | 153.278,22 Ril.Iva |
| 1010604 | Utilizzo di beni di terzi | 6.622,02 | 7.205,35 | | | 7.205,35 |
| 1010605 | Trasferimenti | 0,00 | 0,00 | | | 0,00 |
| 1010606 | Interessi passivi e oneri finanziari diversi | 8.799,81 | 4.661,42 | | 1.600,28 | 3.061,14 |
| | Totale 10106 Ufficio tecnico | 4.143.878,30 | 4.124.124,99 | 156.636,35 | | 4.280.761,34 |
| | 10107 Anagrafe, stato civile, elettorale, leva e servizio statistico | | | | | |
| 1010701 | Personale | 3.151.252,66 | 3.198.317,60 | | 102.297,03 | 3.096.020,57 |
| 1010702 | Acquisto di beni di consumo e o materie prime | 35.546,26 | 44.499,00 | 1.900,00 | | 46.399,00 |
| 1010703 | Prestazioni di servizi | 232.987,30 | 245.400,37 | 15.692,44 | | 261.092,81 |
| 1010704 | Utilizzo di beni di terzi | 73.792,77 | 83.710,00 | 13.000,00 | | 96.710,00 |

**Stampa Bilancio di Previsione
Parte Spesa - Anno 2010**

| Intervento | | Impegni ultimo esercizio chiuso | Previsioni definitive es. in corso | Previsioni di Competenza per l'esercizio 2010 | | Note |
|------------|------------------------------------------------------------------------------------|---------------------------------------|------------------------------------------|--------------------------------------------------|------------------|---------------------|
| Codice | Denominazione | | | Variazioni in aumento | in diminuzione | |
| 1010705 | Trasferimenti | 1.279,00 | 1.348,00 | 152,00 | | 1.500,00 |
| 1010706 | Interessi passivi e oneri finanziari diversi | 27.955,78 | 13.268,48 | | 2.657,53 | 10.610,95 |
| 1010708 | Oneri straordinari della gestione corrente | 0,00 | 0,00 | 1.000,00 | | 1.000,00 |
| | Totale 10107 Anagrafe, stato civile, elettorale, leva e servizio statistico | 3.522.813,77 | 3.586.543,45 | | 73.210,12 | 3.513.333,33 |
| | 10108 Altri servizi generali | | | | | |
| 1010801 | Personale | 886.243,00 | 916.018,00 | | 43.716,24 | 872.301,76 |
| 1010802 | Acquisto di beni di consumo e o materie prime | 32.709,17 | 36.150,00 | | 4.155,00 | 31.995,00 |
| 1010803 | Prestazioni di servizi | 519.263,55 | 511.817,15 | | 12.654,00 | 499.163,15 |
| 1010804 | Utilizzo di beni di terzi | 30.974,31 | 27.112,17 | 4.496,73 | | 31.608,90 |
| 1010805 | Trasferimenti | 512.307,95 | 522.133,12 | | 265.433,12 | 256.700,00 |
| 1010806 | Interessi passivi e oneri finanziari diversi | 170.535,42 | 131.776,23 | 38.621,52 | | 170.397,75 |
| 1010807 | Imposte e tasse | 380,40 | 400,00 | | 200,00 | 200,00 |
| 1010808 | Oneri straordinari della gestione corrente | 0,00 | 0,00 | | | 0,00 |
| 1010810 | Fondo svalutazione crediti | 0,00 | 1.000.000,00 | 3.849.751,12 | | 4.849.751,12 |
| 1010811 | Fondo di riserva | 0,00 | 89.045,45 | 795.688,51 | | 884.733,96 |
| | Totale 10108 Altri servizi generali | 2.152.413,80 | 3.234.452,12 | 4.362.399,52 | | 7.596.851,64 |

**Stampa Bilancio di Previsione
Parte Spesa - Anno 2010**

| Intervento | | Impegni ultimo esercizio chiuso | Previsioni definitive es. in corso | Previsioni di Competenza per l'esercizio 2010 | | Note |
|------------|------------------------------------------------------------------------------------|---------------------------------------|------------------------------------------|--------------------------------------------------|-----------------|----------------------|
| Codice | Denominazione | | | in aumento | in diminuzione | |
| | Totale 101 Funzioni generali di amministrazione, di gestione e di controllo | 69.061.049,01 | 65.012.922,72 | 5.012.919,99 | | 70.025.842,71 |
| | 102 Funzioni relative alla giustizia 10201 Uffici giudiziari | | | | | |
| 1020102 | Acquisto di beni di consumo e o materie prime | 3.973,20 | 5.950,00 | | | 5.950,00 |
| 1020103 | Prestazioni di servizi | 1.334.251,73 | 1.380.533,04 | 13.000,00 | | 1.393.533,04 |
| 1020104 | Utilizzo di beni di terzi | 299.800,00 | 319.000,00 | | 14.000,00 | 305.000,00 |
| 1020106 | Interessi passivi e oneri finanziari diversi | 6.286,85 | 167,03 | | 26,85 | 140,18 |
| | Totale 10201 Uffici giudiziari | 1.644.311,78 | 1.705.650,07 | | 1.026,85 | 1.704.623,22 |
| | Totale 102 Funzioni relative alla giustizia | 1.644.311,78 | 1.705.650,07 | | 1.026,85 | 1.704.623,22 |
| | 103 Funzioni di polizia locale 10301 Polizia municipale | | | | | |
| 1030101 | Personale | 13.185.452,00 | 13.109.997,00 | | 345.964,31 | 12.764.032,69 |
| 1030102 | Acquisto di beni di consumo e o materie prime | 293.930,04 | 304.508,40 | | 96.008,40 | 208.500,00 |
| 1030103 | Prestazioni di servizi | 1.866.213,22 | 2.157.878,83 | | 133.934,98 | 2.023.943,85 |
| 1030104 | Utilizzo di beni di terzi | 47.877,13 | 56.500,00 | | 500,00 | 56.000,00 |
| 1030105 | Trasferimenti | 5.000,00 | 0,00 | | | 0,00 |
| 1030106 | Interessi passivi e oneri finanziari diversi | 18.585,34 | 9.519,01 | | 4.609,62 | 4.909,39 |

**Stampa Bilancio di Previsione
Parte Spesa - Anno 2010**

| Intervento | | Impegni ultimo esercizio chiuso | Previsioni definitive es. in corso | Previsioni di Competenza per l'esercizio 2010 | | Note |
|------------|-----------------------------------------------|---------------------------------------|------------------------------------------|--------------------------------------------------|-------------------|----------------------|
| Codice | Denominazione | | | in aumento | in diminuzione | |
| 1030107 | Imposte e tasse | 935,02 | 25.000,00 | | | 25.000,00 |
| 1030108 | Oneri straordinari della gestione corrente | 30.000,00 | 30.000,00 | 5.000,00 | | 35.000,00 |
| | Totale 10301 Polizia municipale | 15.447.992,75 | 15.693.403,24 | | 576.017,31 | 15.117.385,93 |
| | 10302 Polizia commerciale | | | | | |
| 1030202 | Acquisto di beni di consumo e o materie prime | 500,00 | 0,00 | | | 0,00 |
| 1030203 | Prestazioni di servizi | 7.961,00 | 8.211,00 | | 1.504,00 | 6.707,00 |
| | Totale 10302 Polizia commerciale | 8.461,00 | 8.211,00 | | 1.504,00 | 6.707,00 |
| | 10303 Polizia amministrativa | | | | | |
| 1030303 | Prestazioni di servizi | 2.532,04 | 2.532,04 | 10,00 | | 2.542,04 |
| | Totale 10303 Polizia amministrativa | 2.532,04 | 2.532,04 | 10,00 | | 2.542,04 |
| | Totale 103 Funzioni di polizia locale | 15.458.985,79 | 15.704.146,28 | | 577.511,31 | 15.126.634,97 |
| | 104 Funzioni di istruzione pubblica | | | | | |
| | 10401 Scuola materna | | | | | |
| 1040101 | Personale | 12.274.448,00 | 12.998.092,00 | | 580.237,84 | 12.417.854,16 |
| 1040102 | Acquisto di beni di consumo e o materie prime | 43.968,75 | 45.000,00 | 3.000,00 | | 48.000,00 |

**Stampa Bilancio di Previsione
Parte Spesa - Anno 2010**

| Intervento | | Impegni ultimo esercizio chiuso | Previsioni definitive es. in corso | Previsioni di Competenza per l'esercizio 2010 | | Note |
|------------|----------------------------------------------|---------------------------------------|------------------------------------------|--------------------------------------------------|-------------------|----------------------|
| Codice | Denominazione | | | in aumento | in diminuzione | |
| 1040103 | Prestazioni di servizi | 2.007.861,37 | 2.062.691,86 | | 73.424,01 | 1.989.267,85 |
| 1040104 | Utilizzo di beni di terzi | 239.202,94 | 228.702,94 | 8.763,78 | | 237.466,72 |
| 1040105 | Trasferimenti | 25.476,00 | 25.476,00 | 524,00 | | 26.000,00 |
| 1040106 | Interessi passivi e oneri finanziari diversi | 372.063,11 | 315.564,26 | | 36.515,28 | 279.048,98 |
| 1040107 | Imposte e tasse | 0,00 | 160,00 | 40,00 | | 200,00 |
| 1040108 | Oneri straordinari della gestione corrente | 1.000,00 | 2.000,00 | | 2.000,00 | 0,00 |
| | Totale 10401 Scuola materna | 14.964.020,17 | 15.677.687,06 | | 679.849,35 | 14.997.837,71 |
| | 10402 Istruzione elementare | | | | | |
| 1040203 | Prestazioni di servizi | 2.703.419,01 | 2.610.983,94 | 24.605,02 | | 2.635.588,96 |
| 1040204 | Utilizzo di beni di terzi | 499.517,58 | 499.517,58 | | | 499.517,58 |
| 1040205 | Trasferimenti | 91.457,00 | 92.000,00 | | 7.088,00 | 84.912,00 |
| 1040206 | Interessi passivi e oneri finanziari diversi | 459.116,78 | 433.813,02 | | 12.759,66 | 421.053,36 |
| | Totale 10402 Istruzione elementare | 3.753.510,37 | 3.636.314,54 | 4.757,36 | | 3.641.071,90 |
| | 10403 Istruzione media | | | | | |
| 1040303 | Prestazioni di servizi | 1.382.959,28 | 1.486.567,05 | 5.403,99 | | 1.491.971,04 |

**Stampa Bilancio di Previsione
Parte Spesa - Anno 2010**

| Intervento | | Impegni ultimo esercizio chiuso | Previsioni definitive es. in corso | Previsioni di Competenza per l'esercizio 2010 | | Note |
|------------|-------------------------------------------------------------------|---------------------------------------|------------------------------------------|--------------------------------------------------|------------------|----------------------|
| Codice | Denominazione | | | Variazioni in aumento | in diminuzione | |
| 1040304 | Utilizzo di beni di terzi | 460.296,59 | 466.071,54 | | 15.000,00 | 451.071,54 |
| 1040305 | Trasferimenti | 50.267,00 | 67.800,00 | 31.506,00 | | 99.306,00 |
| 1040306 | Interessi passivi e oneri finanziari diversi | 348.240,45 | 377.529,50 | 89.673,48 | | 467.202,98 |
| | Totale 10403 Istruzione media | 2.241.763,32 | 2.397.968,09 | 111.583,47 | | 2.509.551,56 |
| | 10404 Istruzione secondaria superiore | | | | | |
| 1040403 | Prestazioni di servizi | 90.000,00 | 90.000,00 | | 6.000,00 | 84.000,00 |
| 1040404 | Utilizzo di beni di terzi | 455.495,88 | 455.495,88 | | 14.838,84 | 440.657,04 |
| 1040406 | Interessi passivi e oneri finanziari diversi | 3.736,03 | 0,00 | | | 0,00 |
| | Totale 10404 Istruzione secondaria superiore | 549.231,91 | 545.495,88 | | 20.838,84 | 524.657,04 |
| | 10405 Assistenza scolastica, trasporto, refezione e altri servizi | | | | | |
| 1040501 | Personale | 2.431.668,00 | 2.147.621,00 | | 95.091,80 | 2.052.529,20 Ril.Iva |
| 1040502 | Acquisto di beni di consumo e o materie prime | 75.161,94 | 328.503,12 | | 10.758,12 | 317.745,00 Ril.Iva |
| 1040503 | Prestazioni di servizi | 5.777.568,18 | 6.467.184,57 | 95.620,96 | | 6.562.805,53 Ril.Iva |
| 1040504 | Utilizzo di beni di terzi | 22.069,44 | 22.957,31 | 14.838,84 | | 37.796,15 |
| 1040505 | Trasferimenti | 759.787,83 | 778.811,33 | | 103.640,49 | 675.170,84 |

**Stampa Bilancio di Previsione
Parte Spesa - Anno 2010**

| Intervento | | Impegni ultimo esercizio chiuso | Previsioni definitive es. in corso | Previsioni di Competenza per l'esercizio 2010 | | Note |
|------------|---------------------------------------------------------------------------------------------------|---------------------------------------|------------------------------------------|--------------------------------------------------|-------------------|----------------------|
| Codice | Denominazione | | | Variazioni in aumento | in diminuzione | |
| 1040506 | Interessi passivi e oneri finanziari diversi | 81.758,15 | 66.188,27 | | 11.784,17 | 54.404,10 Ril.Iva |
| 1040508 | Oneri straordinari della gestione corrente | 500,00 | 1.000,00 | 2.000,00 | | 3.000,00 Ril.Iva |
| | Totale 10405 Assistenza scolastica, trasporto, refezione e altri servizi | 9.148.513,54 | 9.812.265,60 | | 108.814,78 | 9.703.450,82 |
| | Totale 104 Funzioni di istruzione pubblica | 30.657.039,31 | 32.069.731,17 | | 693.162,14 | 31.376.569,03 |
| | 105 Funzioni relative alla cultura ed ai beni culturali 10501 Biblioteche, musei e pinacoteche | | | | | |
| 1050101 | Personale | 6.806.704,00 | 6.968.346,00 | | 112.701,95 | 6.855.644,05 Ril.Iva |
| 1050102 | Acquisto di beni di consumo e o materie prime | 398.184,49 | 328.550,69 | 7.199,31 | | 335.750,00 Ril.Iva |
| 1050103 | Prestazioni di servizi | 2.844.620,85 | 3.244.001,49 | | 97.929,17 | 3.146.072,32 Ril.Iva |
| 1050104 | Utilizzo di beni di terzi | 476.397,38 | 490.696,87 | 16.950,02 | | 507.646,89 Ril.Iva |
| 1050105 | Trasferimenti | 0,00 | 10.000,00 | | | 10.000,00 |
| 1050106 | Interessi passivi e oneri finanziari diversi | 615.817,85 | 455.366,77 | | 97.839,13 | 357.527,64 Ril.Iva |
| 1050107 | Imposte e tasse | 8.130,20 | 4.687,50 | 2.012,50 | | 6.700,00 Ril.Iva |
| 1050108 | Oneri straordinari della gestione corrente | 0,00 | 0,00 | | | 0,00 |
| | Totale 10501 Biblioteche, musei e pinacoteche | 11.149.854,77 | 11.501.649,32 | | 282.308,42 | 11.219.340,90 |

**Stampa Bilancio di Previsione
Parte Spesa - Anno 2010**

| Intervento | | Impegni ultimo esercizio chiuso | Previsioni definitive es. in corso | Previsioni di Competenza per l'esercizio 2010 | | Note |
|------------|-----------------------------------------------------------------------------------------|---------------------------------------|------------------------------------------|--------------------------------------------------|-------------------|----------------------|
| Codice | Denominazione | | | Variazioni in aumento | in diminuzione | |
| | 10502 Teatri, attivita' culturali e servizi diversi nel settore culturale | | | | | |
| 1050201 | Personale | 67.102,00 | 67.958,00 | | 550,06 | 67.407,94 Ril.Iva |
| 1050202 | Acquisto di beni di consumo e o materie prime | 57.390,47 | 126.680,00 | | 30.380,00 | 96.300,00 Ril.Iva |
| 1050203 | Prestazioni di servizi | 2.259.717,24 | 2.340.600,52 | | 221.645,70 | 2.118.954,82 Ril.Iva |
| 1050204 | Utilizzo di beni di terzi | 20.881,38 | 150.881,38 | 5.000,00 | | 155.881,38 Ril.Iva |
| 1050205 | Trasferimenti | 1.943.549,38 | 2.014.424,29 | | 112.334,00 | 1.902.090,29 |
| 1050206 | Interessi passivi e oneri finanziari diversi | 154.483,72 | 116.349,64 | | 31.935,13 | 84.414,51 Ril.Iva |
| 1050207 | Imposte e tasse | 9.279,03 | 19.336,00 | | 1.336,00 | 18.000,00 |
| | Totale 10502 Teatri, attivita' culturali e servizi diversi nel settore culturale | 4.512.403,22 | 4.836.229,83 | | 393.180,89 | 4.443.048,94 |
| | Totale 105 Funzioni relative alla cultura ed ai beni culturali | 15.662.257,99 | 16.337.879,15 | | 675.489,31 | 15.662.389,84 |
| | 106 Funzioni nel settore sportivo e ricreativo | | | | | |
| | 10601 Piscine comunali | | | | | |
| 1060102 | Acquisto di beni di consumo e o materie prime | 0,00 | 0,00 | | | 0,00 |
| 1060103 | Prestazioni di servizi | 307.800,00 | 312.000,00 | 5.000,00 | | 317.000,00 Ril.Iva |
| 1060104 | Utilizzo di beni di terzi | 99.039,59 | 102.704,09 | 5.000,00 | | 107.704,09 Ril.Iva |
| 1060105 | Trasferimenti | 1.118.700,00 | 1.147.786,00 | 22.956,00 | | 1.170.742,00 |

**Stampa Bilancio di Previsione
Parte Spesa - Anno 2010**

| Intervento | | Impegni ultimo esercizio chiuso | Previsioni definitive es. in corso | Previsioni di Competenza per l'esercizio 2010 | | Note |
|------------|----------------------------------------------------------------------------|---------------------------------------|------------------------------------------|--------------------------------------------------|------------------|----------------------|
| Codice | Denominazione | | | Variazioni in aumento | in diminuzione | |
| 1060106 | Interessi passivi e oneri finanziari diversi | 431.352,24 | 348.968,50 | | 58.583,70 | 290.384,80 Ril.Iva |
| | Totale 10601 Piscine comunali | 1.956.891,83 | 1.911.458,59 | | 25.627,70 | 1.885.830,89 |
| | 10602 Stadio comunale, palazzo dello sport ed altri impianti | | | | | |
| 1060201 | Personale | 762.902,00 | 797.485,00 | | 8.208,28 | 789.276,72 Ril.Iva |
| 1060202 | Acquisto di beni di consumo e o materie prime | 57.282,78 | 70.393,00 | | 28.393,00 | 42.000,00 Ril.Iva |
| 1060203 | Prestazioni di servizi | 1.987.518,27 | 2.038.395,10 | | 84.885,00 | 1.953.510,10 Ril.Iva |
| 1060204 | Utilizzo di beni di terzi | 248.946,68 | 270.691,79 | | 24.300,00 | 246.391,79 Ril.Iva |
| 1060205 | Trasferimenti | 0,00 | 0,00 | | | 0,00 |
| 1060206 | Interessi passivi e oneri finanziari diversi | 531.133,37 | 654.422,35 | 139.899,63 | | 794.321,98 Ril.Iva |
| 1060208 | Oneri straordinari della gestione corrente | 3.000,00 | 845,00 | | 555,00 | 290,00 |
| | Totale 10602 Stadio comunale, palazzo dello sport ed altri impianti | 3.590.783,10 | 3.832.232,24 | | 6.441,65 | 3.825.790,59 |
| | 10603 Manifestazioni diverse nel settore sportivo e ricreativo | | | | | |
| 1060301 | Personale | 762.867,00 | 785.499,00 | 15.461,29 | | 800.960,29 |
| 1060302 | Acquisto di beni di consumo e o materie prime | 11.510,88 | 10.400,00 | | 4.400,00 | 6.000,00 |
| 1060303 | Prestazioni di servizi | 75.252,38 | 84.426,11 | | 3.121,00 | 81.305,11 |

**Stampa Bilancio di Previsione
Parte Spesa - Anno 2010**

| Intervento | | Impegni ultimo esercizio chiuso | Previsioni definitive es. in corso | Previsioni di Competenza per l'esercizio 2010 | | Note | |
|------------|-----------------------------------------------------------------------------------------------------------------------|---------------------------------------|------------------------------------------|--------------------------------------------------|-------------------|---------------------|---------------------|
| Codice | Denominazione | | | in aumento | in diminuzione | | Somme risultanti |
| 1060305 | Trasferimenti | 657.865,82 | 604.536,97 | | 25.360,15 | 579.176,82 | |
| | Totale 10603 Manifestazioni diverse nel settore sportivo e ricreativo | 1.507.496,08 | 1.484.862,08 | | 17.419,86 | 1.467.442,22 | |
| | Totale 106 Funzioni nel settore sportivo e ricreativo | 7.055.171,01 | 7.228.552,91 | | 49.489,21 | 7.179.063,70 | |
| | 107 Funzioni nel campo turistico 10701 Servizi turistici | | | | | | |
| 1070101 | Personale | 0,00 | 0,00 | 32.842,60 | | 32.842,60 | |
| 1070103 | Prestazioni di servizi | 285.516,00 | 554.533,33 | | 351.883,33 | 202.650,00 | |
| | Totale 10701 Servizi turistici | 285.516,00 | 554.533,33 | | 319.040,73 | 235.492,60 | |
| | 10702 Manifestazioni turistiche | | | | | | |
| 1070203 | Prestazioni di servizi | 63.000,00 | 100.000,00 | 30.000,00 | | 130.000,00 | |
| 1070205 | Trasferimenti | 7.600,00 | 20.000,00 | | 8.000,00 | 12.000,00 | |
| | Totale 10702 Manifestazioni turistiche | 70.600,00 | 120.000,00 | 22.000,00 | | 142.000,00 | |
| | Totale 107 Funzioni nel campo turistico | 356.116,00 | 674.533,33 | | 297.040,73 | 377.492,60 | |
| | 108 Funzioni nel campo della viabilita' e dei trasporti 10801 Viabilita', circolazione stradale e servizi connessi | | | | | | |
| 1080101 | Personale | 1.870.225,00 | 1.858.778,00 | | 292.828,22 | 1.565.949,78 | |

**Stampa Bilancio di Previsione
Parte Spesa - Anno 2010**

| Intervento | | Impegni ultimo esercizio chiuso | Previsioni definitive es. in corso | Previsioni di Competenza per l'esercizio 2010 | | Note |
|------------|--------------------------------------------------------------------------|---------------------------------------|------------------------------------------|--------------------------------------------------|-------------------|---------------------|
| Codice | Denominazione | | | in aumento | in diminuzione | |
| 1080102 | Acquisto di beni di consumo e o materie prime | 106.229,52 | 65.960,00 | 25.190,00 | | 91.150,00 |
| 1080103 | Prestazioni di servizi | 701.104,07 | 897.402,10 | 103.616,32 | | 1.001.018,42 |
| 1080104 | Utilizzo di beni di terzi | 4.014,92 | 12.000,00 | 1.500,00 | | 13.500,00 |
| 1080105 | Trasferimenti | 260,00 | 280,00 | | | 280,00 |
| 1080106 | Interessi passivi e oneri finanziari diversi | 1.411.452,02 | 993.761,37 | | 191.650,15 | 802.111,22 |
| 1080107 | Imposte e tasse | 0,00 | 0,00 | | | 0,00 |
| 1080108 | Oneri straordinari della gestione corrente | 51,00 | 240,00 | 4.000,00 | | 4.240,00 |
| | Totale 10801 Viabilita', circolazione stradale e servizi connessi | 4.093.336,53 | 3.828.421,47 | | 350.172,05 | 3.478.249,42 |
| | 10802 Illuminazione pubblica e servizi connessi | | | | | |
| 1080203 | Prestazioni di servizi | 3.179.108,80 | 3.450.000,00 | | | 3.450.000,00 |
| 1080206 | Interessi passivi e oneri finanziari diversi | 736.611,69 | 519.659,85 | | 43.417,69 | 476.242,16 |
| | Totale 10802 Illuminazione pubblica e servizi connessi | 3.915.720,49 | 3.969.659,85 | | 43.417,69 | 3.926.242,16 |
| | 10803 Trasporti pubblici locali e servizi connessi | | | | | |
| 1080305 | Trasferimenti | 373.186,06 | 395.000,00 | | 110.000,00 | 285.000,00 |
| 1080306 | Interessi passivi e oneri finanziari diversi | 35.723,17 | 0,00 | | | 0,00 |

**Stampa Bilancio di Previsione
Parte Spesa - Anno 2010**

| Intervento | | Impegni ultimo esercizio chiuso | Previsioni definitive es. in corso | Previsioni di Competenza per l'esercizio 2010 | | Note |
|------------|--------------------------------------------------------------------------------------------------------------------|---------------------------------------|------------------------------------------|--------------------------------------------------|-------------------|---------------------|
| Codice | Denominazione | | | Variazioni in aumento | in diminuzione | |
| | Totale 10803 Trasporti pubblici locali e servizi connessi | 408.909,23 | 395.000,00 | | 110.000,00 | 285.000,00 |
| | Totale 108 Funzioni nel campo della viabilita' e dei trasporti | 8.417.966,25 | 8.193.081,32 | | 503.589,74 | 7.689.491,58 |
| | 109 Funzioni riguardanti la gestione del territorio e dell'ambiente 10901 Urbanistica e gestione del territorio | | | | | |
| 1090101 | Personale | 2.948.266,00 | 3.060.543,33 | | 220.216,94 | 2.840.326,39 |
| 1090102 | Acquisto di beni di consumo e o materie prime | 38.313,84 | 46.406,00 | | 8.156,00 | 38.250,00 |
| 1090103 | Prestazioni di servizi | 679.808,48 | 983.540,60 | | 31.154,00 | 952.386,60 |
| 1090104 | Utilizzo di beni di terzi | 5.082,07 | 6.685,00 | | 700,61 | 5.984,39 |
| 1090105 | Trasferimenti | 1.400,00 | 1.450,00 | | | 1.450,00 |
| 1090106 | Interessi passivi e oneri finanziari diversi | 356,05 | 313,92 | | 52,24 | 261,68 |
| 1090107 | Imposte e tasse | 75.500,00 | 300,00 | | | 300,00 |
| 1090108 | Oneri straordinari della gestione corrente | 29.781,84 | 46.000,00 | 285.000,00 | | 331.000,00 |
| | Totale 10901 Urbanistica e gestione del territorio | 3.778.508,28 | 4.145.238,85 | 24.720,21 | | 4.169.959,06 |
| | 10902 Edilizia residenziale pubblica locale e piani di edilizia economico-popolare | | | | | |
| 1090203 | Prestazioni di servizi | 1.802,56 | 1.802,56 | | | 1.802,56 |
| 1090206 | Interessi passivi e oneri finanziari diversi | 105.883,28 | 35.163,98 | | 5.373,08 | 29.790,90 Ril.Iva |

**Stampa Bilancio di Previsione
Parte Spesa - Anno 2010**

| Intervento | | Impegni ultimo esercizio chiuso | Previsioni definitive es. in corso | Previsioni di Competenza per l'esercizio 2010 | | Note |
|------------|--------------------------------------------------------------------------------------------------|---------------------------------------|------------------------------------------|--------------------------------------------------|------------------|-------------------|
| Codice | Denominazione | | | Variazioni in aumento | in diminuzione | |
| | Totale 10902 Edilizia residenziale pubblica locale e piani di edilizia economico-popolare | 107.685,84 | 36.966,54 | | 5.373,08 | 31.593,46 |
| | 10903 Servizi di protezione civile | | | | | |
| 1090301 | Personale | 53.978,00 | 54.931,00 | 2.240,40 | | 57.171,40 |
| 1090302 | Acquisto di beni di consumo e o materie prime | 10.505,00 | 8.755,00 | | 4.100,00 | 4.655,00 |
| 1090303 | Prestazioni di servizi | 30.285,48 | 63.328,86 | 6.939,32 | | 70.268,18 |
| 1090304 | Utilizzo di beni di terzi | 612,14 | 700,00 | | | 700,00 |
| 1090305 | Trasferimenti | 121.185,54 | 150.000,00 | | 100.000,00 | 50.000,00 |
| 1090306 | Interessi passivi e oneri finanziari diversi | 617,52 | 56,34 | | 9,61 | 46,73 |
| 1090307 | Imposte e tasse | 380,40 | 400,00 | | | 400,00 |
| | Totale 10903 Servizi di protezione civile | 217.564,08 | 278.171,20 | | 94.929,89 | 183.241,31 |
| | 10904 Servizio idrico integrato | | | | | |
| 1090402 | Acquisto di beni di consumo e o materie prime | 0,00 | 0,00 | | | 0,00 |
| 1090403 | Prestazioni di servizi | 490.550,61 | 618.600,00 | | 29.800,00 | 588.800,00 |
| 1090404 | Utilizzo di beni di terzi | 14.351,85 | 18.680,77 | 2.500,00 | | 21.180,77 |
| 1090406 | Interessi passivi e oneri finanziari diversi | 268.231,73 | 201.872,86 | | 27.825,05 | 174.047,81 |

**Stampa Bilancio di Previsione
Parte Spesa - Anno 2010**

| Intervento | | Impegni ultimo esercizio chiuso | Previsioni definitive es. in corso | Previsioni di Competenza per l'esercizio 2010 | | Note |
|------------|------------------------------------------------------------------------------------------------------------|---------------------------------------|------------------------------------------|--------------------------------------------------|------------------|----------------------|
| Codice | Denominazione | | | Variazioni in aumento | in diminuzione | |
| 1090407 | Imposte e tasse | 400,00 | 0,00 | | | 0,00 |
| 1090408 | Oneri straordinari della gestione corrente | 36,00 | 0,00 | 5.000,00 | | 5.000,00 |
| | Totale 10904 Servizio idrico integrato | 773.570,19 | 839.153,63 | | 50.125,05 | 789.028,58 |
| | 10905 Servizio smaltimento rifiuti | | | | | |
| 1090501 | Personale | 797.018,00 | 803.679,00 | | 20.935,87 | 782.743,13 |
| 1090502 | Acquisto di beni di consumo e o materie prime | 6.519,47 | 19.137,00 | 6.200,00 | | 25.337,00 |
| 1090503 | Prestazioni di servizi | 28.517.913,77 | 28.709.457,43 | 5.200,00 | | 28.714.657,43 |
| 1090504 | Utilizzo di beni di terzi | 96.141,69 | 96.279,55 | | | 96.279,55 |
| 1090505 | Trasferimenti | 8.800,00 | 8.806,98 | 3.193,02 | | 12.000,00 |
| 1090506 | Interessi passivi e oneri finanziari diversi | 176,21 | 64,97 | | 8,20 | 56,77 |
| | Totale 10905 Servizio smaltimento rifiuti | 29.426.569,14 | 29.637.424,93 | | 6.351,05 | 29.631.073,88 |
| | 10906 Parchi e servizi per la tutela ambientale del verde, altri servizi relativi a territorio ed ambiente | | | | | |
| 1090601 | Personale | 2.082.711,00 | 2.008.779,81 | | 45.530,19 | 1.963.249,62 |
| 1090602 | Acquisto di beni di consumo e o materie prime | 122.857,94 | 154.200,00 | | 20.500,00 | 133.700,00 |
| 1090603 | Prestazioni di servizi | 1.125.447,15 | 1.555.886,02 | | 18.345,88 | 1.537.540,14 |

**Stampa Bilancio di Previsione
Parte Spesa - Anno 2010**

| Intervento | | Impegni ultimo esercizio chiuso | Previsioni definitive es. in corso | Previsioni di Competenza per l'esercizio 2010 | | | Note |
|------------|--------------------------------------------------------------------------------------------------------------------------|---------------------------------------|------------------------------------------|--------------------------------------------------|-------------------|----------------------|---------|
| Codice | Denominazione | | | in aumento | in diminuzione | Somme risultanti | |
| 1090604 | Utilizzo di beni di terzi | 18.486,21 | 35.367,98 | | 1.900,00 | 33.467,98 | |
| 1090605 | Trasferimenti | 72.060,00 | 67.598,00 | | 48.198,00 | 19.400,00 | |
| 1090606 | Interessi passivi e oneri finanziari diversi | 945.476,92 | 737.753,23 | | 94.552,55 | 643.200,68 | |
| 1090608 | Oneri straordinari della gestione corrente | 0,00 | 0,00 | | | 0,00 | |
| | Totale 10906 Parchi e servizi per la tutela ambientale del verde, altri servizi relativi a territorio ed ambiente | 4.367.039,22 | 4.559.585,04 | | 229.026,62 | 4.330.558,42 | |
| | Totale 109 Funzioni riguardanti la gestione del territorio e dell'ambiente | 38.670.936,75 | 39.496.540,19 | | 361.085,48 | 39.135.454,71 | |
| | 110 Funzioni nel settore sociale 11001 Asili nido, servizi per l'infanzia e per i minori | | | | | | |
| 1100101 | Personale | 14.387.241,00 | 14.501.003,00 | | 57.778,43 | 14.443.224,57 | Ril.Iva |
| 1100102 | Acquisto di beni di consumo e o materie prime | 210.956,02 | 254.145,00 | | 54.045,00 | 200.100,00 | Ril.Iva |
| 1100103 | Prestazioni di servizi | 8.461.768,03 | 9.418.036,57 | | 174.122,29 | 9.243.914,28 | Ril.Iva |
| 1100104 | Utilizzo di beni di terzi | 100.303,39 | 82.261,73 | 16.479,10 | | 98.740,83 | Ril.Iva |
| 1100105 | Trasferimenti | 717.644,62 | 1.054.296,65 | 52.603,35 | | 1.106.900,00 | |
| 1100106 | Interessi passivi e oneri finanziari diversi | 211.093,06 | 172.167,47 | 15.041,80 | | 187.209,27 | Ril.Iva |
| 1100107 | Imposte e tasse | 6.344,96 | 7.900,00 | 100,00 | | 8.000,00 | Ril.Iva |
| 1100108 | Oneri straordinari della gestione corrente | 1.047,24 | 4.000,00 | | 1.000,00 | 3.000,00 | |
| | Totale 11001 Asili nido, servizi per l'infanzia e per i minori | 24.096.398,32 | 25.493.810,42 | | 202.721,47 | 25.291.088,95 | |

**Stampa Bilancio di Previsione
Parte Spesa - Anno 2010**

| Intervento | | Impegni ultimo esercizio chiuso | Previsioni definitive es. in corso | Previsioni di Competenza per l'esercizio 2010 | | Note |
|------------|-------------------------------------------------------------|---------------------------------------|------------------------------------------|--------------------------------------------------|---------------------|-----------------------|
| Codice | Denominazione | | | Variazioni in aumento | in diminuzione | |
| | 11002 Servizi di prevenzione e riabilitazione | | | | | |
| 1100201 | Personale | 1.566.888,00 | 1.176.618,00 | | 232.743,07 | 943.874,93 |
| 1100202 | Acquisto di beni di consumo e o materie prime | 74.047,69 | 58.739,08 | | 5.239,08 | 53.500,00 Ril.Iva |
| 1100203 | Prestazioni di servizi | 10.300.411,04 | 12.210.652,90 | | 51.604,86 | 12.159.048,04 Ril.Iva |
| 1100204 | Utilizzo di beni di terzi | 12.837,65 | 27.837,65 | | 10.000,00 | 17.837,65 Ril.Iva |
| 1100205 | Trasferimenti | 3.639.826,48 | 4.298.438,08 | | 2.104.058,08 | 2.194.380,00 |
| 1100206 | Interessi passivi e oneri finanziari diversi | 54,94 | 0,00 | | | 0,00 |
| 1100207 | Imposte e tasse | 80,00 | 80,00 | 20,00 | | 100,00 Ril.Iva |
| | Totale 11002 Servizi di prevenzione e riabilitazione | 15.594.145,80 | 17.772.365,71 | | 2.403.625,09 | 15.368.740,62 |
| | 11003 Strutture residenziali e di ricovero per anziani | | | | | |
| 1100301 | Personale | 3.243.292,00 | 3.218.923,00 | | 87.675,43 | 3.131.247,57 Ril.Iva |
| 1100302 | Acquisto di beni di consumo e o materie prime | 231.696,67 | 188.644,00 | 18.856,00 | | 207.500,00 Ril.Iva |
| 1100303 | Prestazioni di servizi | 7.812.800,84 | 8.149.447,02 | 425.337,62 | | 8.574.784,64 Ril.Iva |
| 1100304 | Utilizzo di beni di terzi | 83.212,79 | 83.976,38 | 1.650,00 | | 85.626,38 Ril.Iva |
| 1100306 | Interessi passivi e oneri finanziari diversi | 120.158,02 | 101.777,03 | | 7.980,14 | 93.796,89 |

**Stampa Bilancio di Previsione
Parte Spesa - Anno 2010**

| Intervento | | Impegni ultimo esercizio chiuso | Previsioni definitive es. in corso | Previsioni di Competenza per l'esercizio 2010 | | Note |
|------------|-------------------------------------------------------------------------------------|---------------------------------------|------------------------------------------|--------------------------------------------------|---------------------|----------------------|
| Codice | Denominazione | | | in aumento | in diminuzione | |
| 1100307 | Imposte e tasse | 7.724,31 | 8.153,40 | 756,60 | | 8.910,00 Ril.Iva |
| 1100308 | Oneri straordinari della gestione corrente | 1.546,68 | 943,00 | | 943,00 | 0,00 |
| | Totale 11003 Strutture residenziali e di ricovero per anziani | 11.500.431,31 | 11.751.863,83 | 350.001,65 | | 12.101.865,48 |
| | 11004 Assistenza, beneficenza pubblica e servizi diversi alla persona | | | | | |
| 1100401 | Personale | 7.526.318,00 | 7.686.934,32 | | 152.836,87 | 7.534.097,45 Ril.Iva |
| 1100402 | Acquisto di beni di consumo e o materie prime | 40.071,52 | 241.115,00 | | 2.515,00 | 238.600,00 Ril.Iva |
| 1100403 | Prestazioni di servizi | 4.859.507,19 | 4.804.761,91 | | 155.143,54 | 4.649.618,37 Ril.Iva |
| 1100404 | Utilizzo di beni di terzi | 85.516,24 | 97.341,29 | | 310,00 | 97.031,29 Ril.Iva |
| 1100405 | Trasferimenti | 19.172.318,65 | 18.956.599,45 | | 2.281.215,74 | 16.675.383,71 |
| 1100406 | Interessi passivi e oneri finanziari diversi | 43.134,03 | 28.158,76 | | 5.471,53 | 22.687,23 Ril.Iva |
| 1100407 | Imposte e tasse | 1.350,00 | 0,00 | | | 0,00 |
| 1100408 | Oneri straordinari della gestione corrente | 10.000,00 | 3.000,00 | | | 3.000,00 Ril.Iva |
| | Totale 11004 Assistenza, beneficenza pubblica e servizi diversi alla persona | 31.738.215,63 | 31.817.910,73 | | 2.597.492,68 | 29.220.418,05 |
| | 11005 Servizio necroscopico e cimiteriale | | | | | |
| 1100502 | Acquisto di beni di consumo e o materie prime | 2.177,58 | 3.302,00 | | 100,00 | 3.202,00 |

**Stampa Bilancio di Previsione
Parte Spesa - Anno 2010**

| Intervento | | Impegni ultimo esercizio chiuso | Previsioni definitive es. in corso | Previsioni di Competenza per l'esercizio 2010 | | Note |
|------------|-----------------------------------------------------------------------------------|---------------------------------------|------------------------------------------|--------------------------------------------------|---------------------|----------------------|
| Codice | Denominazione | | | Variazioni in aumento | in diminuzione | |
| 1100503 | Prestazioni di servizi | 126.590,77 | 303.879,61 | 132.200,00 | | 436.079,61 |
| 1100504 | Utilizzo di beni di terzi | 75.454,35 | 75.454,35 | | | 75.454,35 |
| 1100505 | Trasferimenti | 58.285,00 | 60.505,00 | 495,00 | | 61.000,00 |
| 1100506 | Interessi passivi e oneri finanziari diversi | 107.021,18 | 63.510,65 | 1.896,30 | | 65.406,95 |
| 1100508 | Oneri straordinari della gestione corrente | 18.890,25 | 40.000,00 | | | 40.000,00 |
| | Totale 11005 Servizio necroscopico e cimiteriale | 388.419,13 | 546.651,61 | 134.491,30 | | 681.142,91 |
| | Totale 110 Funzioni nel settore sociale | 83.317.610,19 | 87.382.602,30 | | 4.719.346,29 | 82.663.256,01 |
| | 111 Funzioni nel campo dello sviluppo economico 11101 Affissioni e pubblicita' | | | | | |
| 1110103 | Prestazioni di servizi | 300.000,00 | 268.000,00 | | | 268.000,00 |
| 1110108 | Oneri straordinari della gestione corrente | 0,00 | 2.000,00 | | | 2.000,00 |
| | Totale 11101 Affissioni e pubblicita' | 300.000,00 | 270.000,00 | | | 270.000,00 |
| | 11102 Fiere, mercati e servizi connessi | | | | | |
| 1110201 | Personale | 1.331.243,00 | 1.295.814,00 | | 117.971,05 | 1.177.842,95 Ril.Iva |
| 1110202 | Acquisto di beni di consumo e o materie prime | 5.108,61 | 5.545,00 | | 170,00 | 5.375,00 Ril.Iva |
| 1110203 | Prestazioni di servizi | 1.306.126,36 | 1.485.363,72 | | 171.698,00 | 1.313.665,72 Ril.Iva |

**Stampa Bilancio di Previsione
Parte Spesa - Anno 2010**

| Intervento | | Impegni ultimo esercizio chiuso | Previsioni definitive es. in corso | Previsioni di Competenza per l'esercizio 2010 | | Note |
|------------|-------------------------------------------------------|---------------------------------------|------------------------------------------|--------------------------------------------------|-------------------|---------------------|
| Codice | Denominazione | | | in aumento | in diminuzione | |
| 1110204 | Utilizzo di beni di terzi | 321.154,68 | 335.460,46 | 5.100,00 | | 340.560,46 Ril.Iva |
| 1110206 | Interessi passivi e oneri finanziari diversi | 47.528,84 | 42.817,74 | | 5.440,70 | 37.377,04 Ril.Iva |
| 1110207 | Imposte e tasse | 131,72 | 1.100,00 | | 800,00 | 300,00 |
| 1110208 | Oneri straordinari della gestione corrente | 0,00 | 512.039,00 | | 349.039,00 | 163.000,00 Ril.Iva |
| | Totale 11102 Fiere, mercati e servizi connessi | 3.011.293,21 | 3.678.139,92 | | 640.018,75 | 3.038.121,17 |
| | 11103 Mattatoio e servizi connessi | | | | | |
| 1110304 | Utilizzo di beni di terzi | 49.579,86 | 49.579,86 | | | 49.579,86 Ril.Iva |
| | Totale 11103 Mattatoio e servizi connessi | 49.579,86 | 49.579,86 | | | 49.579,86 |
| | 11105 Servizi relativi al commercio | | | | | |
| 1110501 | Personale | 838.692,00 | 951.183,00 | | 3.038,22 | 948.144,78 |
| 1110502 | Acquisto di beni di consumo e o materie prime | 10.213,76 | 11.900,00 | | 1.900,00 | 10.000,00 |
| 1110503 | Prestazioni di servizi | 63.930,10 | 119.041,34 | | 5.527,00 | 113.514,34 |
| 1110504 | Utilizzo di beni di terzi | 1.300,00 | 1.300,00 | | | 1.300,00 |
| 1110505 | Trasferimenti | 9.000,00 | 13.800,00 | 11.200,00 | | 25.000,00 |
| 1110506 | Interessi passivi e oneri finanziari diversi | 819,48 | 733,78 | | 389,81 | 343,97 |

**Stampa Bilancio di Previsione
Parte Spesa - Anno 2010**

| Intervento | | Impegni ultimo esercizio chiuso | Previsioni definitive es. in corso | Previsioni di Competenza per l'esercizio 2010 | | Note |
|------------|-----------------------------------------------------------------------|---------------------------------------|------------------------------------------|--------------------------------------------------|---------------------|---------|
| Codice | Denominazione | | | Variazioni in aumento | in diminuzione | |
| | Totale 11105 Servizi relativi al commercio | 923.955,34 | 1.097.958,12 | 344,97 | 1.098.303,09 | |
| | 11107 Servizi relativi all'agricoltura | | | | | |
| 1110702 | Acquisto di beni di consumo e o materie prime | | 1.000,00 | | 1.000,00 | |
| 1110703 | Prestazioni di servizi | | 10.000,00 | 9.000,00 | 1.000,00 | |
| 1110705 | Trasferimenti | 0,00 | 1.000,00 | | 1.000,00 | |
| | Totale 11107 Servizi relativi all'agricoltura | 0,00 | 12.000,00 | 9.000,00 | 3.000,00 | |
| | Totale 111 Funzioni nel campo dello sviluppo economico | 4.284.828,41 | 5.107.677,90 | 648.673,78 | 4.459.004,12 | |
| | 112 Funzioni relative a servizi produttivi 11201 Distribuzione gas | | | | | |
| 1120106 | Interessi passivi e oneri finanziari diversi | 6.997,21 | 0,00 | | 0,00 | |
| | Totale 11201 Distribuzione gas | 6.997,21 | 0,00 | | 0,00 | |
| | 11205 Farmacie | | | | | |
| 1120501 | Personale | 650.130,00 | 669.600,00 | 14.628,31 | 684.228,31 | Ril.Iva |
| 1120502 | Acquisto di beni di consumo e o materie prime | 2.627.080,59 | 2.807.431,00 | | 2.757.335,00 | Ril.Iva |
| 1120503 | Prestazioni di servizi | 51.117,66 | 61.169,49 | | 60.359,49 | Ril.Iva |

**Stampa Bilancio di Previsione
Parte Spesa - Anno 2010**

| Intervento | | Impegni ultimo esercizio chiuso | Previsioni definitive es. in corso | Previsioni di Competenza per l'esercizio 2010 | | Note |
|------------|----------------------------------------------------------------------|---------------------------------------|------------------------------------------|--------------------------------------------------|------------------|---------------------|
| Codice | Denominazione | | | Variazioni in aumento | in diminuzione | |
| 1120504 | Utilizzo di beni di terzi | 78.074,28 | 84.074,28 | 4.000,00 | | 88.074,28 Ril.Iva |
| 1120505 | Trasferimenti | 87.526,04 | 111.000,00 | | | 111.000,00 Ril.Iva |
| 1120506 | Interessi passivi e oneri finanziari diversi | 638,16 | 541,62 | | 103,11 | 438,51 Ril.Iva |
| 1120507 | Imposte e tasse | 33,00 | 33,00 | | | 33,00 Ril.Iva |
| 1120508 | Oneri straordinari della gestione corrente | 200,00 | 200,00 | | | 200,00 |
| | Totale 1120500 Farmacie | 3.494.799,73 | 3.734.049,39 | | 32.380,80 | 3.701.668,59 |
| | Totale 112 Funzioni relative a servizi produttivi | 3.501.796,94 | 3.734.049,39 | | 32.380,80 | 3.701.668,59 |
| | RIEPILOGO FUNZIONI | | | | | |
| | 101 Funzioni generali di amministrazione, di gestione e di controllo | 69.061.049,01 | 65.012.922,72 | 5.012.919,99 | | 70.025.842,71 |
| | 102 Funzioni relative alla giustizia | 1.644.311,78 | 1.705.650,07 | | 1.026,85 | 1.704.623,22 |
| | 103 Funzioni di polizia locale | 15.458.985,79 | 15.704.146,28 | | 577.511,31 | 15.126.634,97 |
| | 104 Funzioni di istruzione pubblica | 30.657.039,31 | 32.069.731,17 | | 693.162,14 | 31.376.569,03 |
| | 105 Funzioni relative alla cultura ed ai beni culturali | 15.662.257,99 | 16.337.879,15 | | 675.489,31 | 15.662.389,84 |
| | 106 Funzioni nel settore sportivo e ricreativo | 7.055.171,01 | 7.228.552,91 | | 49.489,21 | 7.179.063,70 |
| | 107 Funzioni nel campo turistico | 356.116,00 | 674.533,33 | | 297.040,73 | 377.492,60 |
| | 108 Funzioni nel campo della viabilita' e dei trasporti | 8.417.966,25 | 8.193.081,32 | | 503.589,74 | 7.689.491,58 |

**Stampa Bilancio di Previsione
Parte Spesa - Anno 2010**

| Intervento | | Impegni ultimo esercizio chiuso | Previsioni definitive es. in corso | Previsioni di Competenza per l'esercizio 2010 | | Note |
|------------|-----------------------------------------------------------------------------------------------|---------------------------------------|------------------------------------------|--------------------------------------------------|---------------------|-----------------------|
| Codice | Denominazione | | | in aumento | in diminuzione | |
| | 109 Funzioni riguardanti la gestione del territorio e dell'ambiente | 38.670.936,75 | 39.496.540,19 | | 361.085,48 | 39.135.454,71 |
| | 110 Funzioni nel settore sociale | 83.317.610,19 | 87.382.602,30 | | 4.719.346,29 | 82.663.256,01 |
| | 111 Funzioni nel campo dello sviluppo economico | 4.284.828,41 | 5.107.677,90 | | 648.673,78 | 4.459.004,12 |
| | 112 Funzioni relative a servizi produttivi | 3.501.796,94 | 3.734.049,39 | | 32.380,80 | 3.701.668,59 |
| | Totale 1 Titolo I - Spese correnti | 278.088.069,43 | 282.647.366,73 | | 3.545.875,65 | 279.101.491,08 |
| | 2 Titolo II - Spese in conto capitale | | | | | |
| | 201 Funzioni generali di amministrazione, di gestione e di controllo | | | | | |
| | 20101 Organi istituzionali, partecipazione e decentramento | | | | | |
| 2010105 | Acquisizioni di beni mobili, macchine ed attrezzature tecnico-scientifiche | 0,00 | 30.575,00 | | 30.575,00 | 0,00 |
| | Totale 20101 Organi istituzionali, partecipazione e decentramento | 0,00 | 30.575,00 | | 30.575,00 | 0,00 |
| | 20102 Segreteria generale, personale e organizzazione | | | | | |
| 2010205 | Acquisizioni di beni mobili, macchine ed attrezzature tecnico-scientifiche | 115.595,31 | 88.700,00 | | 79.700,00 | 9.000,00 |
| | Totale 20102 Segreteria generale, personale e organizzazione | 115.595,31 | 88.700,00 | | 79.700,00 | 9.000,00 |
| | 20103 Gestione economica, finanziaria, programmazione, provveditorato e controllo di gestione | | | | | |
| 2010305 | Acquisizioni di beni mobili, macchine ed attrezzature tecnico-scientifiche | 0,00 | 11.725,00 | | 11.725,00 | 0,00 |
| 2010309 | Conferimenti di capitale | 1.000,00 | 202.620,00 | | 202.620,00 | 0,00 |

**Stampa Bilancio di Previsione
Parte Spesa - Anno 2010**

| Intervento | | Impegni ultimo esercizio chiuso | Previsioni definitive es. in corso | Previsioni di Competenza per l'esercizio 2010 | | Note |
|------------|-------------------------------------------------------------------------------------------------------------|---------------------------------------|------------------------------------------|--------------------------------------------------|----------------|----------------------|
| Codice | Denominazione | | | Variazioni in aumento | in diminuzione | |
| 2010310 | Concessione di crediti e anticipazioni | 0,00 | 10.000.000,00 | | | 10.000.000,00 |
| | Totale 20103 Gestione economica, finanziaria, programmazione, provveditorato e controllo di gestione | 1.000,00 | 10.214.345,00 | 214.345,00 | | 10.000.000,00 |
| | 20104 Gestione delle entrate tributarie e servizi fiscali | | | | | |
| 2010405 | Acquisizioni di beni mobili, macchine ed attrezzature tecnico-scientifiche | 0,00 | 0,00 | | | 0,00 |
| | Totale 20104 Gestione delle entrate tributarie e servizi fiscali | 0,00 | 0,00 | | | 0,00 |
| | 20105 Gestione dei beni demaniali e patrimoniali | | | | | |
| 2010501 | Acquisizione di beni immobili | 11.606.091,75 | 13.200.105,27 | 9.926.581,62 | | 23.126.686,89 |
| 2010502 | Espropri e servitu' onerose | 87.898,92 | 500,00 | | 500,00 | 0,00 |
| 2010505 | Acquisizioni di beni mobili, macchine ed attrezzature tecnico-scientifiche | 127.498,88 | 95.800,00 | 14.200,00 | | 110.000,00 |
| 2010506 | Incarichi professionali esterni | 101.360,00 | 150.000,00 | | 50.000,00 | 100.000,00 |
| 2010507 | Trasferimenti di capitale | 180.000,00 | 100.000,00 | | | 100.000,00 |
| | Totale 20105 Gestione dei beni demaniali e patrimoniali | 12.102.849,55 | 13.546.405,27 | 9.890.281,62 | | 23.436.686,89 |
| | 20106 Ufficio tecnico | | | | | |
| 2010605 | Acquisizioni di beni mobili, macchine ed attrezzature tecnico-scientifiche | 11.915,88 | 23.500,00 | | 23.000,00 | 500,00 |

**Stampa Bilancio di Previsione
Parte Spesa - Anno 2010**

| Intervento | | Impegni ultimo esercizio chiuso | Previsioni definitive es. in corso | Previsioni di Competenza per l'esercizio 2010 | | Note |
|------------|------------------------------------------------------------------------------------|---------------------------------------|------------------------------------------|--------------------------------------------------|-------------------|----------------------|
| Codice | Denominazione | | | Variazioni in aumento | in diminuzione | |
| | Totale 20106 Ufficio tecnico | 11.915,88 | 23.500,00 | | 23.000,00 | 500,00 |
| | 20107 Anagrafe, stato civile, elettorale, leva e servizio statistico | | | | | |
| 2010705 | Acquisizioni di beni mobili, macchine ed attrezzature tecnico-scientifiche | 0,00 | 10.000,00 | | 10.000,00 | 0,00 |
| | Totale 20107 Anagrafe, stato civile, elettorale, leva e servizio statistico | 0,00 | 10.000,00 | | 10.000,00 | 0,00 |
| | 20108 Altri servizi generali | | | | | |
| 2010801 | Acquisizione di beni immobili | 140.000,00 | 1.856.500,00 | | 466.500,00 | 1.390.000,00 |
| 2010805 | Acquisizioni di beni mobili, macchine ed attrezzature tecnico-scientifiche | 200.000,00 | 250.000,00 | 50.000,00 | | 300.000,00 |
| 2010806 | Incarichi professionali esterni | 0,00 | 0,00 | | | 0,00 |
| | Totale 20108 Altri servizi generali | 340.000,00 | 2.106.500,00 | | 416.500,00 | 1.690.000,00 |
| | Totale 201 Funzioni generali di amministrazione, di gestione e di controllo | 12.571.360,74 | 26.020.025,27 | 9.116.161,62 | | 35.136.186,89 |
| | 203 Funzioni di polizia locale 20301 Polizia municipale | | | | | |
| 2030101 | Acquisizione di beni immobili | 0,00 | 0,00 | | | 0,00 |
| 2030105 | Acquisizioni di beni mobili, macchine ed attrezzature tecnico-scientifiche | 420.556,00 | 345.000,00 | | 195.000,00 | 150.000,00 |
| | Totale 20301 Polizia municipale | 420.556,00 | 345.000,00 | | 195.000,00 | 150.000,00 |

**Stampa Bilancio di Previsione
Parte Spesa - Anno 2010**

| Intervento | | Impegni ultimo esercizio chiuso | Previsioni definitive es. in corso | Previsioni di Competenza per l'esercizio 2010 | | Note |
|------------|----------------------------------------------------------------------------|---------------------------------------|------------------------------------------|--------------------------------------------------|---------------------|---------------------|
| Codice | Denominazione | | | Variazioni in aumento | in diminuzione | |
| | Totale 203 Funzioni di polizia locale | 420.556,00 | 345.000,00 | | 195.000,00 | 150.000,00 |
| | 204 Funzioni di istruzione pubblica 20401 Scuola materna | | | | | |
| 2040101 | Acquisizione di beni immobili | 1.378.895,59 | 4.015.191,73 | | 1.258.688,17 | 2.756.503,56 |
| 2040105 | Acquisizioni di beni mobili, macchine ed attrezzature tecnico-scientifiche | 68.000,00 | 56.675,00 | | 36.675,00 | 20.000,00 |
| | Totale 20401 Scuola materna | 1.446.895,59 | 4.071.866,73 | | 1.295.363,17 | 2.776.503,56 |
| | 20402 Istruzione elementare | | | | | |
| 2040201 | Acquisizione di beni immobili | 3.594.849,46 | 2.302.507,43 | | 113.964,63 | 2.188.542,80 |
| 2040205 | Acquisizioni di beni mobili, macchine ed attrezzature tecnico-scientifiche | 34.000,00 | 0,00 | 50.000,00 | | 50.000,00 |
| | Totale 20402 Istruzione elementare | 3.628.849,46 | 2.302.507,43 | | 63.964,63 | 2.238.542,80 |
| | 20403 Istruzione media | | | | | |
| 2040301 | Acquisizione di beni immobili | 3.249.933,20 | 3.534.353,40 | 3.375.062,14 | | 6.909.415,54 |
| 2040305 | Acquisizioni di beni mobili, macchine ed attrezzature tecnico-scientifiche | 14.000,00 | 5.000,00 | | 5.000,00 | 0,00 |
| | Totale 20403 Istruzione media | 3.263.933,20 | 3.539.353,40 | 3.370.062,14 | | 6.909.415,54 |

**Stampa Bilancio di Previsione
Parte Spesa - Anno 2010**

| Intervento | | Impegni ultimo esercizio chiuso | Previsioni definitive es. in corso | Previsioni di Competenza per l'esercizio 2010 | | Note |
|------------|---------------------------------------------------------------------------------------------------|---------------------------------------|------------------------------------------|--------------------------------------------------|----------------|----------------------|
| Codice | Denominazione | | | Variazioni in aumento | in diminuzione | |
| | 20405 Assistenza scolastica, trasporto, refezione e altri servizi | | | | | |
| 2040501 | Acquisizione di beni immobili | 200.000,00 | 200.000,00 | 800.000,00 | | 1.000.000,00 |
| 2040505 | Acquisizioni di beni mobili, macchine ed attrezzature tecnico-scientifiche | 21.393,30 | 92.000,00 | | 64.000,00 | 28.000,00 |
| 2040507 | Trasferimenti di capitale | 0,00 | 0,00 | | | 0,00 |
| | Totale 20405 Assistenza scolastica, trasporto, refezione e altri servizi | 221.393,30 | 292.000,00 | 736.000,00 | | 1.028.000,00 |
| | Totale 204 Funzioni di istruzione pubblica | 8.561.071,55 | 10.205.727,56 | 2.746.734,34 | | 12.952.461,90 |
| | 205 Funzioni relative alla cultura ed ai beni culturali 20501 Biblioteche, musei e pinacoteche | | | | | |
| 2050101 | Acquisizione di beni immobili | 2.309.077,78 | 1.551.080,41 | 5.106.195,37 | | 6.657.275,78 |
| 2050105 | Acquisizioni di beni mobili, macchine ed attrezzature tecnico-scientifiche | 253.798,08 | 259.980,00 | | 82.980,00 | 177.000,00 Ril.Iva |
| 2050106 | Incarichi professionali esterni | 0,00 | 0,00 | | | 0,00 |
| | Totale 20501 Biblioteche, musei e pinacoteche | 2.562.875,86 | 1.811.060,41 | 5.023.215,37 | | 6.834.275,78 |
| | 20502 Teatri, attivita` culturali e servizi diversi nel settore culturale | | | | | |
| 2050201 | Acquisizione di beni immobili | 942.072,56 | 80.000,00 | 270.000,00 | | 350.000,00 Ril.Iva |
| 2050205 | Acquisizioni di beni mobili, macchine ed attrezzature tecnico-scientifiche | 8.262,56 | 0,00 | 5.000,00 | | 5.000,00 |

**Stampa Bilancio di Previsione
Parte Spesa - Anno 2010**

| Intervento | | Impegni ultimo esercizio chiuso | Previsioni definitive es. in corso | Previsioni di Competenza per l'esercizio 2010 | | Note |
|------------|-----------------------------------------------------------------------------------------|---------------------------------------|------------------------------------------|--------------------------------------------------|---------------------|---------------------|
| Codice | Denominazione | | | in aumento | in diminuzione | |
| | Totale 20502 Teatri, attivita` culturali e servizi diversi nel settore culturale | 950.335,12 | 80.000,00 | 275.000,00 | | 355.000,00 |
| | Totale 205 Funzioni relative alla cultura ed ai beni culturali | 3.513.210,98 | 1.891.060,41 | 5.298.215,37 | | 7.189.275,78 |
| | 206 Funzioni nel settore sportivo e ricreativo 20601 Piscine comunali | | | | | |
| 2060101 | Acquisizione di beni immobili | 0,00 | 24.067,00 | | 24.067,00 | 0,00 |
| 2060107 | Trasferimenti di capitale | 0,00 | 27.500,00 | | 27.500,00 | 0,00 |
| | Totale 20601 Piscine comunali | 0,00 | 51.567,00 | | 51.567,00 | 0,00 |
| | 20602 Stadio comunale, palazzo dello sport ed altri impianti | | | | | |
| 2060201 | Acquisizione di beni immobili | 6.690.693,77 | 7.709.765,47 | | 3.192.107,98 | 4.517.657,49 |
| 2060202 | Espropri e servitu' onerose | 55.000,00 | 0,00 | | | 0,00 |
| 2060205 | Acquisizioni di beni mobili, macchine ed attrezzature tecnico-scientifiche | 27.986,09 | 8.000,00 | 27.000,00 | | 35.000,00 Ril.Iva |
| | Totale 20602 Stadio comunale, palazzo dello sport ed altri impianti | 6.773.679,86 | 7.717.765,47 | | 3.165.107,98 | 4.552.657,49 |
| | 20603 Manifestazioni diverse nel settore sportivo e ricreativo | | | | | |
| 2060301 | Acquisizione di beni immobili | 0,00 | 0,00 | | | 0,00 |
| 2060305 | Acquisizioni di beni mobili, macchine ed attrezzature tecnico-scientifiche | 0,00 | 0,00 | | | 0,00 |

**Stampa Bilancio di Previsione
Parte Spesa - Anno 2010**

| Intervento | | Impegni ultimo esercizio chiuso | Previsioni definitive es. in corso | Previsioni di Competenza per l'esercizio 2010 | | Note |
|------------|-----------------------------------------------------------------------------------------------------------------------|---------------------------------------|------------------------------------------|--------------------------------------------------|---------------------|----------------------|
| Codice | Denominazione | | | Variazioni in aumento | in diminuzione | |
| | Totale 20603 Manifestazioni diverse nel settore sportivo e ricreativo | 0,00 | 0,00 | | | 0,00 |
| | Totale 206 Funzioni nel settore sportivo e ricreativo | 6.773.679,86 | 7.769.332,47 | | 3.216.674,98 | 4.552.657,49 |
| | 208 Funzioni nel campo della viabilita` e dei trasporti 20801 Viabilita`, circolazione stradale e servizi connessi | | | | | |
| 2080101 | Acquisizione di beni immobili | 8.937.035,00 | 24.999.484,03 | | 7.905.943,55 | 17.093.540,48 |
| 2080102 | Espropri e servitu' onerose | 0,00 | 24.998,00 | | 24.998,00 | 0,00 |
| 2080105 | Acquisizioni di beni mobili, macchine ed attrezzature tecnico-scientifiche | 75.862,12 | 95.300,00 | | 50.800,00 | 44.500,00 |
| 2080106 | Incarichi professionali esterni | 0,00 | 0,00 | 6.000,00 | | 6.000,00 |
| 2080107 | Trasferimenti di capitale | 500.000,00 | 107.000,00 | | 107.000,00 | 0,00 |
| | Totale 20801 Viabilita`, circolazione stradale e servizi connessi | 9.512.897,12 | 25.226.782,03 | | 8.082.741,55 | 17.144.040,48 |
| | 20802 Illuminazione pubblica e servizi connessi | | | | | |
| 2080201 | Acquisizione di beni immobili | 3.622.922,61 | 3.800.000,00 | 130.000,00 | | 3.930.000,00 |
| | Totale 20802 Illuminazione pubblica e servizi connessi | 3.622.922,61 | 3.800.000,00 | 130.000,00 | | 3.930.000,00 |
| | 20803 Trasporti pubblici locali e servizi connessi | | | | | |
| 2080301 | Acquisizione di beni immobili | 39.568,75 | 51.881,00 | 698.119,00 | | 750.000,00 |

**Stampa Bilancio di Previsione
Parte Spesa - Anno 2010**

| Intervento | | Impegni ultimo esercizio chiuso | Previsioni definitive es. in corso | Previsioni di Competenza per l'esercizio 2010 | | Note |
|------------|--------------------------------------------------------------------------------------------------------------------|---------------------------------------|------------------------------------------|--------------------------------------------------|---------------------|----------------------|
| Codice | Denominazione | | | Variazioni in aumento | in diminuzione | |
| | Totale 20803 Trasporti pubblici locali e servizi connessi | 39.568,75 | 51.881,00 | 698.119,00 | | 750.000,00 |
| | Totale 208 Funzioni nel campo della viabilita` e dei trasporti | 13.175.388,48 | 29.078.663,03 | | 7.254.622,55 | 21.824.040,48 |
| | 209 Funzioni riguardanti la gestione del territorio e dell'ambiente 20901 Urbanistica e gestione del territorio | | | | | |
| 2090101 | Acquisizione di beni immobili | 208.469,01 | 0,00 | | | 0,00 |
| 2090102 | Espropri e servitu' onerose | 0,00 | 0,00 | | | 0,00 |
| 2090105 | Acquisizioni di beni mobili, macchine ed attrezzature tecnico-scientifiche | 49.443,40 | 20.500,00 | | 10.700,00 | 9.800,00 |
| 2090106 | Incarichi professionali esterni | 0,00 | 0,00 | 68.500,00 | | 68.500,00 |
| 2090107 | Trasferimenti di capitale | 0,00 | 0,00 | | | 0,00 |
| | Totale 20901 Urbanistica e gestione del territorio | 257.912,41 | 20.500,00 | 57.800,00 | | 78.300,00 |
| | 20902 Edilizia residenziale pubblica locale e piani di edilizia economico-popolare | | | | | |
| 2090201 | Acquisizione di beni immobili | 2.418.259,70 | 933.485,28 | | 99.322,61 | 834.162,67 |
| 2090207 | Trasferimenti di capitale | 0,00 | 100.000,00 | | | 100.000,00 |
| | Totale 20902 Edilizia residenziale pubblica locale e piani di edilizia economico-popolare | 2.418.259,70 | 1.033.485,28 | | 99.322,61 | 934.162,67 |

**Stampa Bilancio di Previsione
Parte Spesa - Anno 2010**

| Intervento | | Impegni ultimo esercizio chiuso | Previsioni definitive es. in corso | Previsioni di Competenza per l'esercizio 2010 | | Note |
|------------|------------------------------------------------------------------------------------------------------------|---------------------------------------|------------------------------------------|--------------------------------------------------|-------------------|----------------------|
| Codice | Denominazione | | | Variazioni in aumento | in diminuzione | |
| | 20903 Servizi di protezione civile | | | | | |
| 2090301 | Acquisizione di beni immobili | 0,00 | 0,00 | | | 0,00 |
| 2090305 | Acquisizioni di beni mobili, macchine ed attrezzature tecnico-scientifiche | 79.402,00 | 215.000,00 | | 210.000,00 | 5.000,00 |
| | Totale 20903 Servizi di protezione civile | 79.402,00 | 215.000,00 | | 210.000,00 | 5.000,00 |
| | 20904 Servizio idrico integrato | | | | | |
| 2090401 | Acquisizione di beni immobili | 405.692,25 | 2.143.089,70 | 56.237.510,30 | | 58.380.600,00 |
| 2090406 | Incarichi professionali esterni | 0,00 | 500.000,00 | 800.000,00 | | 1.300.000,00 |
| | Totale 20904 Servizio idrico integrato | 405.692,25 | 2.643.089,70 | 57.037.510,30 | | 59.680.600,00 |
| | 20905 Servizio smaltimento rifiuti | | | | | |
| 2090505 | Acquisizioni di beni mobili, macchine ed attrezzature tecnico-scientifiche | 1.842,80 | 3.000,00 | | 1.000,00 | 2.000,00 |
| | Totale 20905 Servizio smaltimento rifiuti | 1.842,80 | 3.000,00 | | 1.000,00 | 2.000,00 |
| | 20906 Parchi e servizi per la tutela ambientale del verde, altri servizi relativi a territorio ed ambiente | | | | | |
| 2090601 | Acquisizione di beni immobili | 4.016.000,00 | 4.483.556,00 | 758.444,00 | | 5.242.000,00 |

**Stampa Bilancio di Previsione
Parte Spesa - Anno 2010**

| Intervento | | Impegni ultimo esercizio chiuso | Previsioni definitive es. in corso | Previsioni di Competenza per l'esercizio 2010 | | Note |
|------------|--------------------------------------------------------------------------------------------------------------------------|---------------------------------------|------------------------------------------|--------------------------------------------------|---------------------|----------------------|
| Codice | Denominazione | | | Variazioni in aumento | in diminuzione | |
| 2090605 | Acquisizioni di beni mobili, macchine ed attrezzature tecnico-scientifiche | 7.000,00 | 81.057,00 | | 74.057,00 | 7.000,00 |
| 2090606 | Incarichi professionali esterni | 0,00 | 50.000,00 | 30.000,00 | | 80.000,00 |
| 2090607 | Trasferimenti di capitale | 0,00 | 0,00 | | | 0,00 |
| | Totale 20906 Parchi e servizi per la tutela ambientale del verde, altri servizi relativi a territorio ed ambiente | 4.023.000,00 | 4.614.613,00 | 714.387,00 | | 5.329.000,00 |
| | Totale 209 Funzioni riguardanti la gestione del territorio e dell'ambiente | 7.186.109,16 | 8.529.687,98 | 57.499.374,69 | | 66.029.062,67 |
| | 210 Funzioni nel settore sociale 21001 Asili nido, servizi per l'infanzia e per i minori | | | | | |
| 2100101 | Acquisizione di beni immobili | 1.049.193,12 | 2.985.228,28 | | 1.634.791,21 | 1.350.437,07 |
| 2100105 | Acquisizioni di beni mobili, macchine ed attrezzature tecnico-scientifiche | 127.500,00 | 359.000,00 | | 319.000,00 | 40.000,00 Ril.Iva |
| | Totale 21001 Asili nido, servizi per l'infanzia e per i minori | 1.176.693,12 | 3.344.228,28 | | 1.953.791,21 | 1.390.437,07 |
| | 21002 Servizi di prevenzione e riabilitazione | | | | | |
| 2100201 | Acquisizione di beni immobili | 120.000,00 | 0,00 | 3.982.986,87 | | 3.982.986,87 |
| 2100205 | Acquisizioni di beni mobili, macchine ed attrezzature tecnico-scientifiche | 17.720,00 | 154.100,00 | | 154.100,00 | 0,00 |
| | Totale 21002 Servizi di prevenzione e riabilitazione | 137.720,00 | 154.100,00 | 3.828.886,87 | | 3.982.986,87 |

**Stampa Bilancio di Previsione
Parte Spesa - Anno 2010**

| Intervento | | Impegni ultimo esercizio chiuso | Previsioni definitive es. in corso | Previsioni di Competenza per l'esercizio 2010 | | Note |
|------------|-------------------------------------------------------------------------------------|---------------------------------------|------------------------------------------|--------------------------------------------------|----------------|---------------------|
| Codice | Denominazione | | | Variazioni in aumento | in diminuzione | |
| | 21003 Strutture residenziali e di ricovero per anziani | | | | | |
| 2100301 | Acquisizione di beni immobili | 593.745,92 | 1.093.307,39 | 893.806,96 | | 1.987.114,35 |
| 2100305 | Acquisizioni di beni mobili, macchine ed attrezzature tecnico-scientifiche | 100.000,00 | 135.696,00 | | 60.696,00 | 75.000,00 Ril.Iva |
| | Totale 21003 Strutture residenziali e di ricovero per anziani | 693.745,92 | 1.229.003,39 | 833.110,96 | | 2.062.114,35 |
| | 21004 Assistenza, beneficenza pubblica e servizi diversi alla persona | | | | | |
| 2100401 | Acquisizione di beni immobili | 18.861,99 | 130.068,07 | 571.351,93 | | 701.420,00 |
| 2100405 | Acquisizioni di beni mobili, macchine ed attrezzature tecnico-scientifiche | 103.944,29 | 105.631,64 | | 95.631,64 | 10.000,00 |
| 2100407 | Trasferimenti di capitale | 0,00 | 0,00 | | | 0,00 |
| | Totale 21004 Assistenza, beneficenza pubblica e servizi diversi alla persona | 122.806,28 | 235.699,71 | 475.720,29 | | 711.420,00 |
| | 21005 Servizio necroscopico e cimiteriale | | | | | |
| 2100501 | Acquisizione di beni immobili | 3.963.441,60 | 2.496.519,59 | | 666.519,59 | 1.830.000,00 |
| 2100502 | Espropri e servitu' onerose | | | | | 0,00 |
| 2100505 | Acquisizioni di beni mobili, macchine ed attrezzature tecnico-scientifiche | 0,00 | 0,00 | | | 0,00 |
| 2100506 | Incarichi professionali esterni | 70.000,00 | 0,00 | | | 0,00 |

**Stampa Bilancio di Previsione
Parte Spesa - Anno 2010**

| Intervento | | Impegni ultimo esercizio chiuso | Previsioni definitive es. in corso | Previsioni di Competenza per l'esercizio 2010 | | Note |
|------------|--------------------------------------------------------------------------------------------|---------------------------------------|------------------------------------------|--------------------------------------------------|-------------------|---------------------|
| Codice | Denominazione | | | in aumento | in diminuzione | |
| | Totale 21005 Servizio necroscopico e cimiteriale | 4.033.441,60 | 2.496.519,59 | | 666.519,59 | 1.830.000,00 |
| | Totale 210 Funzioni nel settore sociale | 6.164.406,92 | 7.459.550,97 | 2.517.407,32 | | 9.976.958,29 |
| | 211 Funzioni nel campo dello sviluppo economico 21102 Fiere, mercati e servizi connessi | | | | | |
| 2110201 | Acquisizione di beni immobili | 100.000,00 | 230.000,00 | 70.000,00 | | 300.000,00 |
| 2110205 | Acquisizioni di beni mobili, macchine ed attrezzature tecnico-scientifiche | 9.994,50 | 15.000,00 | | 15.000,00 | 0,00 Ril.Iva |
| 2110206 | Incarichi professionali esterni | 0,00 | 0,00 | | | 0,00 |
| | Totale 21102 Fiere, mercati e servizi connessi | 109.994,50 | 245.000,00 | 55.000,00 | | 300.000,00 |
| | 21105 Servizi relativi al commercio | | | | | |
| 2110505 | Acquisizioni di beni mobili, macchine ed attrezzature tecnico-scientifiche | 9.998,74 | 15.000,00 | | 15.000,00 | 0,00 |
| | Totale 21105 Servizi relativi al commercio | 9.998,74 | 15.000,00 | | 15.000,00 | 0,00 |
| | Totale 211 Funzioni nel campo dello sviluppo economico | 119.993,24 | 260.000,00 | 40.000,00 | | 300.000,00 |
| | 212 Funzioni relative a servizi produttivi 21205 Farmacie | | | | | |
| 2120505 | Acquisizioni di beni mobili, macchine ed attrezzature tecnico-scientifiche | 4.600,00 | 0,00 | 11.600,00 | | 11.600,00 Ril.Iva |
| | Totale 2120500 Farmacie | 4.600,00 | 0,00 | 11.600,00 | | 11.600,00 |

**Stampa Bilancio di Previsione
Parte Spesa - Anno 2010**

| Intervento | | Impegni ultimo esercizio chiuso | Previsioni definitive es. in corso | Previsioni di Competenza per l'esercizio 2010 | | Note |
|------------|-----------------------------------------------------------------------------------------------------------------------------------------------------------------------------------------------------------------|---------------------------------------|------------------------------------------|--------------------------------------------------|----------------|-----------------------|
| Codice | Denominazione | | | Variazioni in aumento | in diminuzione | |
| | Totale 212 Funzioni relative a servizi produttivi | 4.600,00 | 0,00 | 11.600,00 | | 11.600,00 |
| | RIEPILOGO FUNZIONI | | | | | |
| | 201 Funzioni generali di amministrazione, di gestione e di controllo | 12.571.360,74 | 26.020.025,27 | 9.116.161,62 | | 35.136.186,89 |
| | 203 Funzioni di polizia locale | 420.556,00 | 345.000,00 | | 195.000,00 | 150.000,00 |
| | 204 Funzioni di istruzione pubblica | 8.561.071,55 | 10.205.727,56 | 2.746.734,34 | | 12.952.461,90 |
| | 205 Funzioni relative alla cultura ed ai beni culturali | 3.513.210,98 | 1.891.060,41 | 5.298.215,37 | | 7.189.275,78 |
| | 206 Funzioni nel settore sportivo e ricreativo | 6.773.679,86 | 7.769.332,47 | | 3.216.674,98 | 4.552.657,49 |
| | 208 Funzioni nel campo della viabilità e dei trasporti | 13.175.388,48 | 29.078.663,03 | | 7.254.622,55 | 21.824.040,48 |
| | 209 Funzioni riguardanti la gestione del territorio e dell'ambiente | 7.186.109,16 | 8.529.687,98 | 57.499.374,69 | | 66.029.062,67 |
| | 210 Funzioni nel settore sociale | 6.164.406,92 | 7.459.550,97 | 2.517.407,32 | | 9.976.958,29 |
| | 211 Funzioni nel campo dello sviluppo economico | 119.993,24 | 260.000,00 | 40.000,00 | | 300.000,00 |
| | 212 Funzioni relative a servizi produttivi | 4.600,00 | 0,00 | 11.600,00 | | 11.600,00 |
| | Totale 2 Titolo II - Spese in conto capitale | 58.490.376,93 | 91.559.047,69 | 66.563.195,81 | | 158.122.243,50 |
| | 3 Titolo III - Spese per rimborso di prestiti | | | | | |
| 3010301 | 301 Funzioni generali di amministrazione, di gestione e di controllo 30103 Gestione economica, finanziaria, programmazione, provveditorato e controllo di gestione Rimborso per anticipazioni di cassa | 0,00 | 40.000.000,00 | | | 40.000.000,00 |

**Stampa Bilancio di Previsione
Parte Spesa - Anno 2010**

| Intervento | | Impegni ultimo esercizio chiuso | Previsioni definitive es. in corso | Previsioni di Competenza per l'esercizio 2010 | | Note |
|------------|---------------------------------------------------------------------------------------------------------------|---------------------------------------|------------------------------------------|--------------------------------------------------|----------------|----------------------|
| Codice | Denominazione | | | in aumento | in diminuzione | |
| 3010303 | Rimborso di quota capitale di mutui e prestiti | 18.267.901,82 | 11.365.169,72 | 1.784.053,63 | | Ril.Iva |
| 3010304 | Rimborso di prestiti obbligazionari | 3.857.030,06 | 3.898.535,32 | 42.987,36 | | |
| | Totale 3010300 Gestione economica, finanziaria, programmazione, provveditorato e controllo di gestione | 22.124.931,88 | 55.263.705,04 | 1.827.040,99 | | 57.090.746,03 |
| | Totale 301 Funzioni generali di amministrazione, di gestione e di controllo | 22.124.931,88 | 55.263.705,04 | 1.827.040,99 | | 57.090.746,03 |
| | RIEPILOGO FUNZIONI | | | | | |
| | 301 Funzioni generali di amministrazione, di gestione e di controllo | 22.124.931,88 | 55.263.705,04 | 1.827.040,99 | | 57.090.746,03 |
| | Totale 3 Titolo III - Spese per rimborso di prestiti | 22.124.931,88 | 55.263.705,04 | 1.827.040,99 | | 57.090.746,03 |
| | 4 Titolo IV - Spese per servizi per conto di terzi | | | | | |
| 4000001 | Ritenute previdenziali e assistenziali al personale | 8.769.769,47 | 10.595.000,00 | | | 10.595.000,00 |
| 4000002 | Ritenute erariali | 17.532.972,12 | 24.450.000,00 | | | 24.450.000,00 |
| 4000003 | Altre ritenute al personale per conto di terzi | 2.103.792,96 | 2.440.000,00 | | | 2.440.000,00 |
| 4000004 | Restituzione di depositi cauzionali | 1.274.395,59 | 1.090.000,00 | | | 1.090.000,00 |
| 4000005 | Spese per servizi per conto di terzi | 23.503.534,63 | 79.808.000,00 | | | 79.808.000,00 |
| 4000006 | Anticipazioni di fondi per il servizio economato | 390.000,00 | 5.315.000,00 | | | 5.315.000,00 |
| 4000007 | Restituzione di depositi per spese contrattuali | 510.000,00 | 646.000,00 | | | 646.000,00 |

**Stampa Bilancio di Previsione
Parte Spesa - Anno 2010**

| Intervento | | Impegni ultimo esercizio chiuso | Previsioni definitive es. in corso | Previsioni di Competenza per l'esercizio 2010 | | Note |
|------------|------------------------------------------------------------------|---------------------------------------|------------------------------------------|--------------------------------------------------|----------------|-----------------------|
| Codice | Denominazione | | | Variazioni in aumento | in diminuzione | |
| | Totale 4 Titolo IV - Spese per servizi per conto di terzi | 54.084.464,77 | 124.344.000,00 | | | 124.344.000,00 |
| | RIEPILOGO TITOLI | | | | | |
| | 1 Titolo I - Spese correnti | 278.088.069,43 | 282.647.366,73 | | 3.545.875,65 | 279.101.491,08 |
| | 2 Titolo II - Spese in conto capitale | 58.490.376,93 | 91.559.047,69 | 66.563.195,81 | | 158.122.243,50 |
| | 3 Titolo III - Spese per rimborso di prestiti | 22.124.931,88 | 55.263.705,04 | 1.827.040,99 | | 57.090.746,03 |
| | 4 Titolo IV - Spese per servizi per conto di terzi | 54.084.464,77 | 124.344.000,00 | | | 124.344.000,00 |
| | Totale | 412.787.843,01 | 553.814.119,46 | 64.844.361,15 | | 618.658.480,61 |
| | Disavanzo di Amministrazione | | | | | |
| | TOTALE GENERALE PARTE SPESA | 412.787.843,01 | 553.814.119,46 | 64.844.361,15 | | 618.658.480,61 |

Riepilogo Generale delle Spese - Anno 2010
Titolo I - Spese correnti

| Interventi | Personale | Acquisto di beni di consumo e/o mat. prime | Prestazioni di servizi | Utilizzo di beni di terzi | Trasferimenti | Interessi passivi e oneri finanziari diversi | Imposte e tasse | Oneri straordinari della gestione corrente | Ammort. di esercizio | Fondo svalutazione crediti | Fondo di riserva | Totale |
|---------------------------------------------------------------------|----------------------|--------------------------------------------|------------------------|---------------------------|---------------------|----------------------------------------------|------------------|--------------------------------------------|----------------------|----------------------------|------------------|----------------------|
| Totale Funzioni di polizia locale | 12.764.032,69 | 208.500,00 | 2.033.192,89 | 56.000,00 | 0,00 | 4.909,39 | 25.000,00 | 35.000,00 | 0,00 | 0,00 | 0,00 | 15.126.634,97 |
| Scuola materna | 12.417.854,16 | 48.000,00 | 1.989.267,85 | 237.466,72 | 26.000,00 | 279.048,98 | 200,00 | 0,00 | 0,00 | 0,00 | 0,00 | 14.997.837,71 |
| Istruzione elementare | 0,00 | 0,00 | 2.635.588,96 | 499.517,58 | 84.912,00 | 421.053,36 | 0,00 | 0,00 | 0,00 | 0,00 | 0,00 | 3.641.071,90 |
| Istruzione media | 0,00 | 0,00 | 1.491.971,04 | 451.071,54 | 99.306,00 | 467.202,98 | 0,00 | 0,00 | 0,00 | 0,00 | 0,00 | 2.509.551,56 |
| Istruzione secondaria superiore | 0,00 | 0,00 | 84.000,00 | 440.657,04 | 0,00 | 0,00 | 0,00 | 0,00 | 0,00 | 0,00 | 0,00 | 524.657,04 |
| Assistenza scolastica, trasporto, refezione e altri servizi | 2.052.529,20 | 317.745,00 | 6.562.805,53 | 37.796,15 | 675.170,84 | 54.404,10 | 0,00 | 3.000,00 | 0,00 | 0,00 | 0,00 | 9.703.450,82 |
| Totale Funzioni di istruzione pubblica | 14.470.383,36 | 365.745,00 | 12.763.633,38 | 1.666.509,03 | 885.388,84 | 1.221.709,42 | 200,00 | 3.000,00 | 0,00 | 0,00 | 0,00 | 31.376.569,03 |
| Biblioteche, musei e pinacoteche | 6.855.644,05 | 335.750,00 | 3.146.072,32 | 507.646,89 | 10.000,00 | 357.527,64 | 6.700,00 | 0,00 | 0,00 | 0,00 | 0,00 | 11.219.340,90 |
| Teatri, attivita' culturali e servizi diversi nel settore culturale | 67.407,94 | 96.300,00 | 2.118.954,82 | 155.881,38 | 1.902.090,29 | 84.414,51 | 18.000,00 | 0,00 | 0,00 | 0,00 | 0,00 | 4.443.048,94 |
| Totale Funzioni relative alla cultura ed ai beni culturali | 6.923.051,99 | 432.050,00 | 5.265.027,14 | 663.528,27 | 1.912.090,29 | 441.942,15 | 24.700,00 | 0,00 | 0,00 | 0,00 | 0,00 | 15.662.389,84 |
| Piscine comunali | 0,00 | 0,00 | 317.000,00 | 107.704,09 | 1.170.742,00 | 290.384,80 | 0,00 | 0,00 | 0,00 | 0,00 | 0,00 | 1.885.830,89 |
| Stadio comunale, palazzo dello sport ed altri impianti | 789.276,72 | 42.000,00 | 1.953.510,10 | 246.391,79 | 0,00 | 794.321,98 | 0,00 | 290,00 | 0,00 | 0,00 | 0,00 | 3.825.790,59 |
| Manifestazioni diverse nel settore sportivo e ricreativo | 800.960,29 | 6.000,00 | 81.305,11 | 0,00 | 579.176,82 | 0,00 | 0,00 | 0,00 | 0,00 | 0,00 | 0,00 | 1.467.442,22 |
| Totale Funzioni nel settore sportivo e ricreativo | 1.590.237,01 | 48.000,00 | 2.351.815,21 | 354.095,88 | 1.749.918,82 | 1.084.706,78 | 0,00 | 290,00 | 0,00 | 0,00 | 0,00 | 7.179.063,70 |

Riepilogo Generale delle Spese - Anno 2010
Titolo I - Spese correnti

| Interventi | Personale | Acquisto di beni di consumo e/o mat. prime | Prestazioni di servizi | Utilizzo di beni di terzi | Trasferimenti | Interessi passivi e oneri finanziari diversi | Imposte e tasse | Oneri straordinari della gestione corrente | Ammort. di esercizio | Fondo svalutazione crediti | Fondo di riserva | Totale |
|-----------------------------------------------------------------------------|---------------------|--------------------------------------------|------------------------|---------------------------|-------------------|----------------------------------------------|-----------------|--------------------------------------------|----------------------|----------------------------|------------------|----------------------|
| Servizi turistici | 32.842,60 | 0,00 | 202.650,00 | 0,00 | 0,00 | 0,00 | 0,00 | 0,00 | 0,00 | 0,00 | 0,00 | 235.492,60 |
| Manifestazioni turistiche | 0,00 | 0,00 | 130.000,00 | 0,00 | 12.000,00 | 0,00 | 0,00 | 0,00 | 0,00 | 0,00 | 0,00 | 142.000,00 |
| Totale Funzioni nel campo turistico | 32.842,60 | 0,00 | 332.650,00 | 0,00 | 12.000,00 | 0,00 | 0,00 | 0,00 | 0,00 | 0,00 | 0,00 | 377.492,60 |
| Viabilità, circolazione stradale e servizi connessi | 1.565.949,78 | 91.150,00 | 1.001.018,42 | 13.500,00 | 280,00 | 802.111,22 | 0,00 | 4.240,00 | 0,00 | 0,00 | 0,00 | 3.478.249,42 |
| Illuminazione pubblica e servizi connessi | 0,00 | 0,00 | 3.450.000,00 | 0,00 | 0,00 | 476.242,16 | 0,00 | 0,00 | 0,00 | 0,00 | 0,00 | 3.926.242,16 |
| Trasporti pubblici locali e servizi connessi | 0,00 | 0,00 | 0,00 | 0,00 | 285.000,00 | 0,00 | 0,00 | 0,00 | 0,00 | 0,00 | 0,00 | 285.000,00 |
| Totale Funzioni nel campo della viabilità e dei trasporti | 1.565.949,78 | 91.150,00 | 4.451.018,42 | 13.500,00 | 285.280,00 | 1.278.353,38 | 0,00 | 4.240,00 | 0,00 | 0,00 | 0,00 | 7.689.491,58 |
| Urbanistica e gestione del territorio | 2.840.326,39 | 38.250,00 | 952.386,60 | 5.984,39 | 1.450,00 | 261,68 | 300,00 | 331.000,00 | 0,00 | 0,00 | 0,00 | 4.169.959,06 |
| Edilizia residenziale pubblica locale e piani di edilizia | 0,00 | 0,00 | 1.802,56 | 0,00 | 0,00 | 29.790,90 | 0,00 | 0,00 | 0,00 | 0,00 | 0,00 | 31.593,46 |
| Servizi di protezione civile | 57.171,40 | 4.655,00 | 70.268,18 | 700,00 | 50.000,00 | 46,73 | 400,00 | 0,00 | 0,00 | 0,00 | 0,00 | 183.241,31 |
| Servizio idrico integrato | 0,00 | 0,00 | 588.800,00 | 21.180,77 | 0,00 | 174.047,81 | 0,00 | 5.000,00 | 0,00 | 0,00 | 0,00 | 789.028,58 |
| Servizio smaltimento rifiuti | 782.743,13 | 25.337,00 | 28.714.657,43 | 96.279,55 | 12.000,00 | 56,77 | 0,00 | 0,00 | 0,00 | 0,00 | 0,00 | 29.631.073,88 |
| Parchi e servizi per la tutela ambientale del verde, altri servizi relativi | 1.963.249,62 | 133.700,00 | 1.537.540,14 | 33.467,98 | 19.400,00 | 643.200,68 | 0,00 | 0,00 | 0,00 | 0,00 | 0,00 | 4.330.558,42 |
| Totale Funzioni riguardanti la gestione del territorio e | 5.643.490,54 | 201.942,00 | 31.865.454,91 | 157.612,69 | 82.850,00 | 847.404,57 | 700,00 | 336.000,00 | 0,00 | 0,00 | 0,00 | 39.135.454,71 |

Riepilogo Generale delle Spese - Anno 2010
Titolo I - Spese correnti

| Interventi Funzioni e Servizi | Personale | Acquisto di beni di consumo e/o mat. prime | Prestazioni di servizi | Utilizzo di beni di terzi | Trasferimenti | Interessi passivi e oneri finanziari diversi | Imposte e tasse | Oneri straordinari della gestione corrente | Ammort. di esercizio | Fondo svalutazione crediti | Fondo di riserva | Totale |
|-----------------------------------------------------------------|----------------------|--------------------------------------------|------------------------|---------------------------|----------------------|----------------------------------------------|------------------|--------------------------------------------|----------------------|----------------------------|------------------|----------------------|
| Asili nido, servizi per l'infanzia e per i minori | 14.443.224,57 | 200.100,00 | 9.243.914,28 | 98.740,83 | 1.106.900,00 | 187.209,27 | 8.000,00 | 3.000,00 | 0,00 | 0,00 | 0,00 | 25.291.088,95 |
| Servizi di prevenzione e riabilitazione | 943.874,93 | 53.500,00 | 12.159.048,04 | 17.837,65 | 2.194.380,00 | 0,00 | 100,00 | 0,00 | 0,00 | 0,00 | 0,00 | 15.368.740,62 |
| Strutture residenziali e di ricovero per anziani | 3.131.247,57 | 207.500,00 | 8.574.784,64 | 85.626,38 | 0,00 | 93.796,89 | 8.910,00 | 0,00 | 0,00 | 0,00 | 0,00 | 12.101.865,48 |
| Assistenza, beneficenza pubblica e servizi diversi alla persona | 7.534.097,45 | 238.600,00 | 4.649.618,37 | 97.031,29 | 16.675.383,71 | 22.687,23 | 0,00 | 3.000,00 | 0,00 | 0,00 | 0,00 | 29.220.418,05 |
| Servizio necroscopico e cimiteriale | 0,00 | 3.202,00 | 436.079,61 | 75.454,35 | 61.000,00 | 65.406,95 | 0,00 | 40.000,00 | 0,00 | 0,00 | 0,00 | 681.142,91 |
| Totale Funzioni nel settore sociale | 26.052.444,52 | 702.902,00 | 35.063.444,94 | 374.690,50 | 20.037.663,71 | 369.100,34 | 17.010,00 | 46.000,00 | 0,00 | 0,00 | 0,00 | 82.663.256,01 |
| Affissioni e pubblicita' | 0,00 | 0,00 | 268.000,00 | 0,00 | 0,00 | 0,00 | 0,00 | 2.000,00 | 0,00 | 0,00 | 0,00 | 270.000,00 |
| Fiere, mercati e servizi connessi | 1.177.842,95 | 5.375,00 | 1.313.665,72 | 340.560,46 | 0,00 | 37.377,04 | 300,00 | 163.000,00 | 0,00 | 0,00 | 0,00 | 3.038.121,17 |
| Mattatoio e servizi connessi | 0,00 | 0,00 | 0,00 | 49.579,86 | 0,00 | 0,00 | 0,00 | 0,00 | 0,00 | 0,00 | 0,00 | 49.579,86 |
| Servizi relativi al commercio | 948.144,78 | 10.000,00 | 113.514,34 | 1.300,00 | 25.000,00 | 343,97 | 0,00 | 0,00 | 0,00 | 0,00 | 0,00 | 1.098.303,09 |
| Servizi relativi all'agricoltura | 0,00 | 1.000,00 | 1.000,00 | 0,00 | 1.000,00 | 0,00 | 0,00 | 0,00 | 0,00 | 0,00 | 0,00 | 3.000,00 |
| Totale Funzioni nel campo dello sviluppo economico | 2.125.987,73 | 16.375,00 | 1.696.180,06 | 391.440,32 | 26.000,00 | 37.721,01 | 300,00 | 165.000,00 | 0,00 | 0,00 | 0,00 | 4.459.004,12 |
| Distribuzione gas | 0,00 | 0,00 | 0,00 | 0,00 | 0,00 | 0,00 | 0,00 | 0,00 | 0,00 | 0,00 | 0,00 | 0,00 |
| Farmacie | 684.228,31 | 2.757.335,00 | 60.359,49 | 88.074,28 | 111.000,00 | 438,51 | 33,00 | 200,00 | 0,00 | 0,00 | 0,00 | 3.701.668,59 |

Riepilogo Generale delle Spese - Anno 2010
Titolo I - Spese correnti

| Interventi Funzioni e Servizi | Personale | Acquisto di beni di consumo e/o mat. prime | Prestazioni di servizi | Utilizzo di beni di terzi | Trasferimenti | Interessi passivi e oneri finanziari diversi | Imposte e tasse | Oneri straordinari della gestione corrente | Ammort. di esercizio | Fondo svalutazione crediti | Fondo di riserva | Totale |
|-----------------------------------------------------|-----------------------|--------------------------------------------------------|------------------------------|---------------------------------|----------------------|----------------------------------------------------------|-----------------------|--------------------------------------------------------|----------------------------|----------------------------------|------------------------|-----------------------|
| Totale Funzioni relative a servizi produttivi | 684.228,31 | 2.757.335,00 | 60.359,49 | 88.074,28 | 111.000,00 | 438,51 | 33,00 | 200,00 | 0,00 | 0,00 | 0,00 | 3.701.668,59 |
| TOTALI | 103.840.115,08 | 5.559.436,00 | 115.511.403,04 | 5.614.914,62 | 28.324.660,66 | 6.155.089,60 | 7.145.657,00 | 1.215.730,00 | 0,00 | 4.849.751,12 | 884.733,96 | 279.101.491,08 |

Riepilogo Generale delle Spese - Anno 2010
Titolo II - Spese in conto capitale

| Interventi Funzioni e Servizi | Acquisizione di beni immobili | Espropri e servitù onerose | Acquisto beni specifici per realizzazioni in economia | Utilizzo di beni di terzi per realizzazioni in economia | Acquisizione di beni mobili, macchine ed attrezzature tecnico-scient | Incarichi professionali esterni | Trasferimenti di capitale | Partecipazioni azionarie | Conferim. di capitale | Concessioni di crediti e anticipazione | | Totale |
|----------------------------------------------------------|-------------------------------------|----------------------------------|-------------------------------------------------------------------|---------------------------------------------------------------------|----------------------------------------------------------------------------------|---------------------------------------|---------------------------------|-----------------------------|-----------------------------|-------------------------------------------------|-------------|-----------------------|
| Totale Funzioni nel campo dello sviluppo economico | 300.000,00 | 0,00 | 0,00 | 0,00 | 0,00 | 0,00 | 0,00 | 0,00 | 0,00 | 0,00 | 0,00 | 300.000,00 |
| Farmacie | 0,00 | 0,00 | 0,00 | 0,00 | 11.600,00 | 0,00 | 0,00 | 0,00 | 0,00 | 0,00 | 0,00 | 11.600,00 |
| Totale Funzioni relative a servizi produttivi | 0,00 | 0,00 | 0,00 | 0,00 | 11.600,00 | 0,00 | 0,00 | 0,00 | 0,00 | 0,00 | 0,00 | 11.600,00 |
| TOTALI | 145.278.343,50 | 0,00 | 0,00 | 0,00 | 1.089.400,00 | 1.554.500,00 | 200.000,00 | 0,00 | 0,00 | 10.000.000,00 | 0,00 | 158.122.243,50 |

Riepilogo Generale delle Spese - Anno 2010
Titolo III - Spese per rimborso di prestiti


| Interventi | Rimborso per anticipazioni di cassa | Rimborso di finanziamenti breve termine | Rimb. di quot capitale di mutui e prestiti | Rimborso di prestiti obbligazionari | Rimb. di quot capit. di debiti pluriennali | Totale |
|-----------------------------------------------------------------------------------------|--------------------------------------------|------------------------------------------------|---------------------------------------------------|--------------------------------------------|---------------------------------------------------|----------------------|
| Funzioni e Servizi | | | | | | |
| Gestione economica, finanziaria, programmazione, provveditorato e controllo di gestione | 40.000.000,00 | 0,00 | 13.149.223,35 | 3.941.522,68 | 0,00 | 57.090.746,03 |
| Totale Funzioni generali di amministrazione, di gestione e di controllo | 40.000.000,00 | 0,00 | 13.149.223,35 | 3.941.522,68 | 0,00 | 57.090.746,03 |
| TOTALI | 40.000.000,00 | 0,00 | 13.149.223,35 | 3.941.522,68 | 0,00 | 57.090.746,03 |

COMUNE DI TRIESTE


RISULTATI DIFFERENZIALI - Anno 2010

| RISULTATI DIFFERENZIALI | Competenza | NOTE SUGLI EQUILIBRI | Competenza |
|----------------------------------------------------------|----------------|--------------------------------------------|---------------|
| A) Equilibrio economico finanziario | | * La differenza di è finanziata con | 13.149.576,83 |
| Entrate titoli I - II - III (+) | 283.042.660,28 | | |
| Spese Correnti (-) | 279.101.491,08 | 1) quote di oneri di urbanizzazione 0,00 % | 0,00 |
| Differenza | 3.941.169,20 | 2) mutuo per debiti fuori bilancio | 0,00 |
| Quote di capitale per l'ammortamento dei mutui (-) | 17.090.746,03 | 3) avanzo di amministrazione | 13.149.576,83 |
| Differenza * | -13.149.576,83 | | |
| B) Equilibrio finale | | | |
| Entrate finali (avanzo + titoli I - II - III - IV) (+) | 418.821.593,74 | | |
| Spese finali (disavanzo + titoli I - II) (-) | 437.223.734,58 | | |
| Finanziare (-) | 18.402.140,84 | | |
| Saldo netto da Impiegare (+) | | | |

..... TRIESTE, li. 18 FEB. 2010

Il Segretario


Timbro dell'ente



Il Rappresentante Legale


Il Responsabile del Servizio Finanziario
