

# bilancio di previsione esercizio

# 2010

**Deliberazione consiliare n. 10 dd.18 febbraio 2010**

**Trieste**



COMUNE DI TRIESTE

QUADRO GENERALE RIASSUNTIVO - Anno 2010


ENTRATA	Competenza	SPESA	Competenza
Titolo I - Entrate tributarie	92.664.688,00	Titolo I - Spese correnti	279.101.491,08
Titolo II - Entr. derivanti da contributi e trasf. corr. Stato, Regione e altri enti pubblici .....	134.473.661,12	Titolo II - Spese in conto capitale	158.122.243,50
Titolo III - Entrate extratributarie	55.904.311,16		
Titolo IV - Entrate derivanti da alienazioni, da trasferimenti di capitale e da riscoss. di crediti	122.629.356,63		
<b>Totale entrate finali .....</b>	<b>405.672.016,91</b>	<b>Totale spese finali .....</b>	<b>437.223.734,58</b>
Titolo V - Entrate derivanti da accensioni di prestiti	75.492.886,87	Titolo III - Spese per rimborso di prestiti	57.090.746,03
Titolo VI - Entrate da servizi per conto di terzi	124.344.000,00	Titolo IV - Spese per servizi per conto di terzi	124.344.000,00
<b>Totale .....</b>	<b>605.508.903,78</b>	<b>Totale .....</b>	<b>618.658.480,61</b>
Avanzo di Amministrazione	13.149.576,83	Disavanzo di Amministrazione	0,00
<b>TOTALE COMPLESSIVO ENTRATA</b>	<b>618.658.480,61</b>	<b>TOTALE COMPLESSIVO SPESA</b>	<b>618.658.480,61</b>

TRIESTE

18 FEB. 2010

Il Segretario

Timbro dell'ente



Il Rappresentante Legale

Il Responsabile del Servizio Finanziario



**ENTRATE**



**Stampa Bilancio di Previsione  
Parte Entrata - Anno 2010**

Risorsa		Accertamenti ultimo esercizio chiuso	Previsioni definitive es. in corso	Previsioni di Competenza per l'esercizio 2010		Note
Codice	Denominazione			Variazioni in aumento	in diminuzione	
	Avanzo di Amministrazione di cui	13.352.002,30	8.358.591,01	4.790.985,82		13.149.576,83
	Vincolato		1.097.074,96	352.999,63		1.450.074,59
	Finanziamento Investimenti	8.895.002,30	4.771.515,72		4.771.515,72	
	Fondo Ammortamento					
	Non Vincolato	4.457.000,00	2.490.000,33	9.209.501,91		11.699.502,24
	1 Titolo I - Entrate tributarie					
	101 Categoria 1^ - Imposte					
1011101	Ici	26.500.245,76	25.550.000,00		550.000,00	25.000.000,00
1011103	Pubblicita'	1.140.908,09	1.170.000,00			1.170.000,00
1011104	Addizionale enel	2.452.010,48	2.480.000,00			2.480.000,00
1011105	Altre imposte	11.532,48	0,00			0,00
1011106	Addizionale Irpef	23.684.681,49	22.568.000,00	432.000,00		23.000.000,00
1011107	Ici - recupero evasione	0,00	0,00	1.513.000,00		1.513.000,00
	<b>Totale 101 Categoria 1^ - Imposte</b>	<b>53.789.378,30</b>	<b>51.768.000,00</b>	<b>1.395.000,00</b>		<b>53.163.000,00</b>
	102 Categoria 2^ - Tasse					
1021202	Rifiuti solidi urbani	35.707.013,30	35.864.688,00		5.205.880,00	30.658.808,00
1021203	Rifiuti solidi urbani - recupero evasione	0,00	0,00	2.260.000,00		2.260.000,00
1021204	Concessioni comunali	27,14	0,00			0,00

**Stampa Bilancio di Previsione  
Parte Entrata - Anno 2010**

Risorsa		Accertamenti ultimo esercizio chiuso	Previsioni definitive es. in corso	Previsioni di Competenza per l'esercizio 2010		Note
Codice	Denominazione			Variazioni in aumento	in diminuzione	
1021205	Altre tasse	0,00	0,00		0,00	
1021206	Rifiuti solidi urbani - addizionale erariale	0,00	0,00	3.065.880,00		3.065.880,00
	<b>Totale 102 Categoria 2^ - Tasse</b>	<b>35.707.040,44</b>	<b>35.864.688,00</b>	<b>120.000,00</b>		<b>35.984.688,00</b>
	103 Categoria 3^ - Tributi speciali ed altre entrate tributarie proprie					
1031301	Diritti sulle pubbliche affissioni	352.301,93	317.000,00			317.000,00
1031302	Proventi concessioni e sanzioni edilizie	2.141.030,96	2.100.000,00	1.100.000,00		3.200.000,00
1031304	Altre entrate tributarie	49.927,38	0,00			0,00
	<b>Totale 103 Categoria 3^ - Tributi speciali ed altre entrate tributarie proprie</b>	<b>2.543.260,27</b>	<b>2.417.000,00</b>	<b>1.100.000,00</b>		<b>3.517.000,00</b>
	RIEPILOGO CATEGORIE					
	101 Categoria 1^ - Imposte	53.789.378,30	51.768.000,00	1.395.000,00		53.163.000,00
	102 Categoria 2^ - Tasse	35.707.040,44	35.864.688,00	120.000,00		35.984.688,00
	103 Categoria 3^ - Tributi speciali ed altre entrate tributarie proprie	2.543.260,27	2.417.000,00	1.100.000,00		3.517.000,00
	<b>Totale 1 Titolo I - Entrate tributarie</b>	<b>92.039.679,01</b>	<b>90.049.688,00</b>	<b>2.615.000,00</b>		<b>92.664.688,00</b>

**Stampa Bilancio di Previsione  
Parte Entrata - Anno 2010**

Risorsa		Accertamenti ultimo esercizio chiuso	Previsioni definitive es. in corso	Previsioni di Competenza per l'esercizio 2010		Note
Codice	Denominazione			Variazioni in aumento	in diminuzione	
	2 Titolo II - Entr. derivanti da contributi e trasf. corr. Stato, Regione e altri enti pubblici .....					
	201 Categoria 1^ - Contributi e trasferimenti correnti					
2012101	Contributi e trasferimenti correnti dallo Stato a carattere generale	0,00	2.715.074,00			2.715.074,00
2012102	Contributi e trasferimenti correnti dallo Stato in conto interessi	117.004,88	130.487,73			130.487,73 Ril.Iva
2012103	Contributi e trasferimenti correnti dallo Stato finalizzati	2.478.790,95	2.229.049,95		266.674,95	1.962.375,00
	<b>Totale 201 Categoria 1^ - Contributi e trasferimenti correnti</b>	<b>2.595.795,83</b>	<b>5.074.611,68</b>		<b>266.674,95</b>	<b>4.807.936,73</b>
	202 Categoria 2^ - Contributi e trasferimenti correnti della Regione					
2022202	Contributi e trasferimenti correnti dalla Regione per oneri finanziari relativi ad opere pubbliche	3.532.575,59	4.079.055,00		86.331,88	3.992.723,12 Ril.Iva
2022203	Contributi e trasferimenti correnti dalla Regione per funzioni di interesse locale	138.071.634,36	136.055.769,11		12.107.366,14	123.948.402,97 Ril.Iva
	<b>Totale 202 Categoria 2^ - Contributi e trasferimenti correnti della Regione</b>	<b>141.604.209,95</b>	<b>140.134.824,11</b>		<b>12.193.698,02</b>	<b>127.941.126,09</b>
	204 Categoria 4^ - Contributi e trasferimenti da parte di organismi comunitari e internazionali					
2042401	Contributi e trasferimenti da parte di organismi comunitari e internazionali	31.517,00	59.918,00		34.918,00	25.000,00
	<b>Totale 204 Categoria 4^ - Contributi e trasferimenti da parte di organismi comunitari e internazionali</b>	<b>31.517,00</b>	<b>59.918,00</b>		<b>34.918,00</b>	<b>25.000,00</b>

**Stampa Bilancio di Previsione  
Parte Entrata - Anno 2010**

Risorsa		Accertamenti ultimo esercizio chiuso	Previsioni definitive es. in corso	Previsioni di Competenza per l'esercizio 2010		Note
Codice	Denominazione			Variazioni in aumento	in diminuzione	
2052501	205 Categoria 5^ - Contributi e trasferimenti correnti da altri enti del settore pubblico Contributi e trasferimenti correnti da altri enti del settore pubblico	1.006.771,64	1.168.696,83		443.110,57	725.586,26 Ril.Iva
2052502	Altri contributi e trasferimenti da altri enti del settore pubblico	646.942,18	1.139.811,16		165.799,12	974.012,04 Ril.Iva
<b>Totale 205 Categoria 5^ - Contributi e trasferimenti correnti da altri enti del settore pubblico</b>		<b>1.653.713,82</b>	<b>2.308.507,99</b>		<b>608.909,69</b>	<b>1.699.598,30</b>
RIEPILOGO CATEGORIE						
	201 Categoria 1^ - Contributi e trasferimenti correnti	2.595.795,83	5.074.611,68		266.674,95	4.807.936,73
	202 Categoria 2^ - Contributi e trasferimenti correnti della Regione	141.604.209,95	140.134.824,11		12.193.698,02	127.941.126,09
	204 Categoria 4^ - Contributi e trasferimenti da parte di organismi comunitari e internazionali	31.517,00	59.918,00		34.918,00	25.000,00
	205 Categoria 5^ - Contributi e trasferimenti correnti da altri enti del settore pubblico	1.653.713,82	2.308.507,99		608.909,69	1.699.598,30
<b>Totale 2 Titolo II - Entr. derivanti da contributi e trasf. corr. Stato, Regione e altri enti pubblici .....</b>		<b>145.885.236,60</b>	<b>147.577.861,78</b>		<b>13.104.200,66</b>	<b>134.473.661,12</b>
3 Titolo III - Entrate extratributarie						
301 Categoria 1^ - Proventi dei servizi pubblici						
3013101	Proventi dei servizi pubblici a domanda individuale	13.550.190,81	13.193.850,00	868.069,74		14.061.919,74 Ril.Iva
3013102	Proventi dei servizi pubblici diversi	3.669.852,95	3.758.000,00		41.000,00	3.717.000,00 Ril.Iva
3013103	Diritti e canoni	4.164.080,08	4.078.795,00		428.725,00	3.650.070,00 Ril.Iva

**Stampa Bilancio di Previsione  
Parte Entrata - Anno 2010**

Risorsa		Accertamenti ultimo esercizio chiuso	Previsioni definitive es. in corso	Previsioni di Competenza per l'esercizio 2010		Note
Codice	Denominazione			Variazioni in aumento	in diminuzione	
3013105	Sanzioni amministrative	191.713,83	191.685,03	6.414,97		198.100,00
3013106	Sanzioni amministrative in materia di circolazione stradale	4.816.168,92	5.000.000,00	200.000,00		5.200.000,00
	<b>Totale 301 Categoria 1^ - Proventi dei servizi pubblici</b>	<b>26.392.006,59</b>	<b>26.222.330,03</b>	<b>604.759,71</b>		<b>26.827.089,74</b>
	302 Categoria 2^ - Proventi dei beni dell'ente					
3023201	Gestione dei fabbricati	7.414.622,53	5.222.561,53		231.559,53	4.991.002,00 Ril.Iva
3023202	Gestione dei terreni	300.000,00	350.000,00	50.000,00		400.000,00
3023203	Gestione di beni diversi	1.020.709,01	1.025.487,00	295,00		1.025.782,00 Ril.Iva
3023204	Fitti figurativi	3.358.308,44	3.358.308,44		18.487,21	3.339.821,23 Ril.Iva
3023205	Canone concessione suolo pubblico	4.043.113,14	3.245.000,00	120.000,00		3.365.000,00
	<b>Totale 302 Categoria 2^ - Proventi dei beni dell'ente</b>	<b>16.136.753,12</b>	<b>13.201.356,97</b>		<b>79.751,74</b>	<b>13.121.605,23</b>
	303 Categoria 3^ - Interessi su anticipazioni e crediti					
3033301	Interessi su depositi in denaro e valori mobiliari pubblici	3.719.127,66	2.333.942,49		933.942,49	1.400.000,00 Ril.Iva
3033303	Interessi su anticipazioni e crediti diversi	303.235,67	300.000,00			300.000,00
	<b>Totale 303 Categoria 3^ - Interessi su anticipazioni e crediti</b>	<b>4.022.363,33</b>	<b>2.633.942,49</b>		<b>933.942,49</b>	<b>1.700.000,00</b>

**Stampa Bilancio di Previsione  
Parte Entrata - Anno 2010**

Risorsa		Accertamenti ultimo esercizio chiuso	Previsioni definitive es. in corso	Previsioni di Competenza per l'esercizio 2010		Note
Codice	Denominazione			Variazioni in aumento	in diminuzione	
	304 Categoria 4 <sup>^</sup> - Utili netti delle aziende speciali e partecipate, dividendi di societa'					
3043401	Utili netti di aziende speciali	4.781.757,50	0,00		0,00	
3043402	Utili e dividendi di societa'	2.650.000,39	4.700.000,00		50.000,00	4.650.000,00
	<b>Totale 304 Categoria 4<sup>^</sup> - Utili netti delle aziende speciali e partecipate, dividendi di societa'</b>	<b>7.431.757,89</b>	<b>4.700.000,00</b>		<b>50.000,00</b>	<b>4.650.000,00</b>
	305 Categoria 5 <sup>^</sup> - Proventi diversi					
3053501	Rimborso dall'Erario per credito iva	1.032.914,00	1.032.914,00			1.032.914,00
3053503	Rimborsi da enti diversi per consultazioni elettorali, referendarie, censimenti	30.000,00	75.000,00	25.000,00		100.000,00
3053504	Concorsi e rimborsi vari	9.152.514,41	6.718.523,21		321.821,02	6.396.702,19 Ril.Iva
3053505	Contributi da diversi	1.026.109,82	903.380,00		87.380,00	816.000,00 Ril.Iva
3053509	Rimborsi dallo Stato	1.136.891,71	1.260.000,00			1.260.000,00
	<b>Totale 305 Categoria 5<sup>^</sup> - Proventi diversi</b>	<b>12.378.429,94</b>	<b>9.989.817,21</b>		<b>384.201,02</b>	<b>9.605.616,19</b>
	RIEPILOGO CATEGORIE					
	301 Categoria 1 <sup>^</sup> - Proventi dei servizi pubblici	26.392.006,59	26.222.330,03	604.759,71		26.827.089,74
	302 Categoria 2 <sup>^</sup> - Proventi dei beni dell'ente	16.136.753,12	13.201.356,97		79.751,74	13.121.605,23

**Stampa Bilancio di Previsione  
Parte Entrata - Anno 2010**

Risorsa		Accertamenti ultimo esercizio chiuso	Previsioni definitive es. in corso	Previsioni di Competenza per l'esercizio 2010		Note
Codice	Denominazione			in aumento	in diminuzione	
	303 Categoria 3^ - Interessi su anticipazioni e crediti	4.022.363,33	2.633.942,49		933.942,49	1.700.000,00
	304 Categoria 4^ - Utili netti delle aziende speciali e partecipate, dividendi di societa'	7.431.757,89	4.700.000,00		50.000,00	4.650.000,00
	305 Categoria 5^ - Proventi diversi	12.378.429,94	9.989.817,21		384.201,02	9.605.616,19
	<b>Totale 3 Titolo III - Entrate extratributarie</b>	<b>66.361.310,87</b>	<b>56.747.446,70</b>		<b>843.135,54</b>	<b>55.904.311,16</b>
	4 Titolo IV - Entrate derivanti da alienazioni, da trasferimenti di capitale e da riscoss. di crediti					
	401 Categoria 1^ - Alienazione di beni patrimoniali					
4014101	Alienazione beni mobili e diritti reali su beni mobili	5.303.439,66	0,00			0,00
4014102	Alienazione beni immobili e diritti reali su beni immobili	2.814.205,89	6.104.034,00	5.064.191,56		11.168.225,56 Ril.Iva
4014103	Concessioni di beni demaniali	960.147,48	370.000,00		70.000,00	300.000,00
	<b>Totale 401 Categoria 1^ - Alienazione di beni patrimoniali</b>	<b>9.077.793,03</b>	<b>6.474.034,00</b>	<b>4.994.191,56</b>		<b>11.468.225,56</b>
	402 Categoria 2^ - Trasferimenti di capitale dallo Stato					
4024202	Trasferimenti straordinari di capitale dallo Stato	3.167.921,92	14.652.527,43		10.982.180,92	3.670.346,51 Ril.Iva
	<b>Totale 402 Categoria 2^ - Trasferimenti di capitale dallo Stato</b>	<b>3.167.921,92</b>	<b>14.652.527,43</b>		<b>10.982.180,92</b>	<b>3.670.346,51</b>
	403 Categoria 3^ - Trasferimenti di capitale dalla regione					
4034301	Trasferimenti ordinari di capitale dalla Regione	886.680,00	886.680,00		300.000,00	586.680,00

**Stampa Bilancio di Previsione  
Parte Entrata - Anno 2010**

Risorsa		Accertamenti ultimo esercizio chiuso	Previsioni definitive es. in corso	Previsioni di Competenza per l'esercizio 2010		Note
Codice	Denominazione			in aumento	in diminuzione	
4034302	Trasferimenti straordinari di capitale dalla Regione	13.877.682,50	12.621.878,55	53.597.183,01		66.219.061,56 Ril.Iva
	<b>Totale 403 Categoria 3^ - Trasferimenti di capitale dalla regione</b>	<b>14.764.362,50</b>	<b>13.508.558,55</b>	<b>53.297.183,01</b>		<b>66.805.741,56</b>
	404 Categoria 4^ - Trasferimenti di capitale da altri enti del settore pubblico					
4044402	Trasferimenti straordinari di capitale da altri enti pubblici	5.103,20	1.340.589,70	26.164.410,30		27.505.000,00 Ril.Iva
	<b>Totale 404 Categoria 4^ - Trasferimenti di capitale da altri enti del settore pubblico</b>	<b>5.103,20</b>	<b>1.340.589,70</b>	<b>26.164.410,30</b>		<b>27.505.000,00</b>
	405 Categoria 5^ - Trasferimenti di capitale da altri soggetti					
4054501	Proventi delle concessioni edilizie e sanzioni urbanistiche	2.017.547,21	3.110.052,46		825.909,46	2.284.143,00
4054502	Trasferimenti straordinari di capitale da altri soggetti di capitale	371.304,55	768.892,43		575.892,43	193.000,00 Ril.Iva
	<b>Totale 405 Categoria 5^ - Trasferimenti di capitale da altri soggetti</b>	<b>2.388.851,76</b>	<b>3.878.944,89</b>		<b>1.401.801,89</b>	<b>2.477.143,00</b>
	406 Categoria 6^ - Riscossione di crediti					
4064601	Riscossioni di crediti diversi	2.511.621,54	1.164.886,96		461.986,96	702.900,00
4064602	Riscossione di prestiti	0,00	0,00			0,00
4064603	Riscossioni relative ad attivita' finanziarie	0,00	10.000.000,00			10.000.000,00
	<b>Totale 406 Categoria 6^ - Riscossione di crediti</b>	<b>2.511.621,54</b>	<b>11.164.886,96</b>		<b>461.986,96</b>	<b>10.702.900,00</b>

**Stampa Bilancio di Previsione  
Parte Entrata - Anno 2010**

Risorsa		Accertamenti ultimo esercizio chiuso	Previsioni definitive es. in corso	Previsioni di Competenza per l'esercizio 2010		Note
Codice	Denominazione			Variazioni in aumento	in diminuzione	
	RIEPILOGO CATEGORIE					
	401 Categoria 1^ - Alienazione di beni patrimoniali	9.077.793,03	6.474.034,00	4.994.191,56		11.468.225,56
	402 Categoria 2^ - Trasferimenti di capitale dallo Stato	3.167.921,92	14.652.527,43		10.982.180,92	3.670.346,51
	403 Categoria 3^ - Trasferimenti di capitale dalla regione	14.764.362,50	13.508.558,55	53.297.183,01		66.805.741,56
	404 Categoria 4^ - Trasferimenti di capitale da altri enti del settore pubblico	5.103,20	1.340.589,70	26.164.410,30		27.505.000,00
	405 Categoria 5^ - Trasferimenti di capitale da altri soggetti	2.388.851,76	3.878.944,89		1.401.801,89	2.477.143,00
	406 Categoria 6^ - Riscossione di crediti	2.511.621,54	11.164.886,96		461.986,96	10.702.900,00
	<b>Totale 4 Titolo IV - Entrate derivanti da alienazioni, da trasferimenti di capitale e da riscoss. di crediti</b>	<b>31.915.653,95</b>	<b>51.019.541,53</b>	<b>71.609.815,10</b>		<b>122.629.356,63</b>
	5 Titolo V - Entrate derivanti da accensioni di prestiti					
	501 Categoria 1^ - Anticipazioni di cassa					
5015101	Anticipazioni di Tesoreria	0,00	40.000.000,00			40.000.000,00
	<b>Totale 501 Categoria 1^ - Anticipazioni di cassa</b>	<b>0,00</b>	<b>40.000.000,00</b>			<b>40.000.000,00</b>
	503 Categoria 3^ - Assunzione di mutui e prestiti					
5035301	Assunzione di mutui dalla CDDPP	24.496.712,71	35.716.990,44		224.103,57	35.492.886,87
	<b>Totale 503 Categoria 3^ - Assunzione di mutui e prestiti</b>	<b>24.496.712,71</b>	<b>35.716.990,44</b>		<b>224.103,57</b>	<b>35.492.886,87</b>

**Stampa Bilancio di Previsione  
Parte Entrata - Anno 2010**

Risorsa		Accertamenti ultimo esercizio chiuso	Previsioni definitive es. in corso	Previsioni di Competenza per l'esercizio 2010		Note
Codice	Denominazione			Variazioni in aumento	in diminuzione	
5045401	504 Categoria 4^ - Emissione di prestiti obbligazionari  Emissione di prestiti obbligazionari	0,00	0,00			0,00
	<b>Totale 504 Categoria 4^ - Emissione di prestiti obbligazionari</b>	<b>0,00</b>	<b>0,00</b>			<b>0,00</b>
	RIEPILOGO CATEGORIE					
	501 Categoria 1^ - Anticipazioni di cassa	0,00	40.000.000,00			40.000.000,00
	503 Categoria 3^ - Assunzione di mutui e prestiti	24.496.712,71	35.716.990,44		224.103,57	35.492.886,87
	504 Categoria 4^ - Emissione di prestiti obbligazionari	0,00	0,00			0,00
	<b>Totale 5 Titolo V - Entrate derivanti da accensioni di prestiti</b>	<b>24.496.712,71</b>	<b>75.716.990,44</b>		<b>224.103,57</b>	<b>75.492.886,87</b>
6010000	6 Titolo VI - Entrate da servizi per conto di terzi 601 Ritenute previdenziali e assistenziali al personale  Ritenute previdenziali e assistenziali al personale	8.769.769,47	10.595.000,00			10.595.000,00
	<b>Totale 601 Ritenute previdenziali e assistenziali al personale</b>	<b>8.769.769,47</b>	<b>10.595.000,00</b>			<b>10.595.000,00</b>
6020000	602 Ritenute erariali  Ritenute erariali	17.532.972,12	24.450.000,00			24.450.000,00

**Stampa Bilancio di Previsione  
Parte Entrata - Anno 2010**

Risorsa		Accertamenti ultimo esercizio chiuso	Previsioni definitive es. in corso	Previsioni di Competenza per l'esercizio 2010		Note
Codice	Denominazione			in aumento	in diminuzione	
	<b>Totale 602 Ritenute erariali</b>	<b>17.532.972,12</b>	<b>24.450.000,00</b>		<b>24.450.000,00</b>	
6030000	603 Altre ritenute al personale per conto di terzi Altre ritenute al personale per conto di terzi	2.103.792,96	2.440.000,00		2.440.000,00	
	<b>Totale 603 Altre ritenute al personale per conto di terzi</b>	<b>2.103.792,96</b>	<b>2.440.000,00</b>		<b>2.440.000,00</b>	
6040000	604 Depositi cauzionali Depositi cauzionali	1.274.395,59	1.090.000,00		1.090.000,00	
	<b>Totale 604 Depositi cauzionali</b>	<b>1.274.395,59</b>	<b>1.090.000,00</b>		<b>1.090.000,00</b>	
6050000	605 Rimborso spese per servizi per conto di terzi Rimborso spese per servizi per conto di terzi	23.503.534,63	79.808.000,00		79.808.000,00	
	<b>Totale 605 Rimborso spese per servizi per conto di terzi</b>	<b>23.503.534,63</b>	<b>79.808.000,00</b>		<b>79.808.000,00</b>	
6060000	606 Rimborso di anticipazioni di fondi per il servizio economato Rimborso di anticipazioni di fondi per il servizio economato	390.000,00	5.315.000,00		5.315.000,00	
	<b>Totale 606 Rimborso di anticipazioni di fondi per il servizio economato</b>	<b>390.000,00</b>	<b>5.315.000,00</b>		<b>5.315.000,00</b>	

**Stampa Bilancio di Previsione  
Parte Entrata - Anno 2010**

Risorsa		Accertamenti ultimo esercizio chiuso	Previsioni definitive es. in corso	Previsioni di Competenza per l'esercizio 2010		Note
Codice	Denominazione			Variazioni in aumento	in diminuzione	
6070000	607 Depositi per spese contrattuali Depositi per spese contrattuali	510.000,00	646.000,00			646.000,00
	<b>Totale 607 Depositi per spese contrattuali</b>	<b>510.000,00</b>	<b>646.000,00</b>			<b>646.000,00</b>
	<b>Totale 6 Titolo VI - Entrate da servizi per conto di terzi</b>	<b>54.084.464,77</b>	<b>124.344.000,00</b>			<b>124.344.000,00</b>
	RIEPILOGO TITOLI					
	1 Titolo I - Entrate tributarie	92.039.679,01	90.049.688,00	2.615.000,00		92.664.688,00
	2 Titolo II - Entr. derivanti da contributi e trasf. corr. Stato, Regione e altri enti pubblici .....	145.885.236,60	147.577.861,78		13.104.200,66	134.473.661,12
	3 Titolo III - Entrate extratributarie	66.361.310,87	56.747.446,70		843.135,54	55.904.311,16
	4 Titolo IV - Entrate derivanti da alienazioni, da trasferimenti di capitale e da riscoss. di crediti	31.915.653,95	51.019.541,53	71.609.815,10		122.629.356,63
	5 Titolo V - Entrate derivanti da accensioni di prestiti	24.496.712,71	75.716.990,44		224.103,57	75.492.886,87
	6 Titolo VI - Entrate da servizi per conto di terzi	54.084.464,77	124.344.000,00			124.344.000,00
	<b>Totale</b>	<b>414.783.057,91</b>	<b>545.455.528,45</b>	<b>60.053.375,33</b>		<b>605.508.903,78</b>
	Avanzo di Amministrazione	13.352.002,30	8.358.591,01	4.790.985,82		13.149.576,83
	<b>TOTALE GENERALE PARTE ENTRATA</b>	<b>428.135.060,21</b>	<b>553.814.119,46</b>	<b>64.844.361,15</b>		<b>618.658.480,61</b>

**S P E S E**



**Stampa Bilancio di Previsione  
Parte Spesa - Anno 2010**

Intervento		Impegni ultimo esercizio chiuso	Previsioni definitive es. in corso	Previsioni di Competenza per l'esercizio 2010		Note
Codice	Denominazione			Variazioni in aumento	in diminuzione	
	Disavanzo di Amministrazione					
	1 Titolo I - Spese correnti 101 Funzioni generali di amministrazione, di gestione e di controllo 10101 Organi istituzionali, partecipazione e decentramento					
1010102	Acquisto di beni di consumo e o materie prime	40.168,18	49.441,95		13.941,95	35.500,00
1010103	Prestazioni di servizi	1.889.248,94	2.113.820,59		248.699,25	1.865.121,34
1010104	Utilizzo di beni di terzi	8.479,60	8.850,00	14.800,00		23.650,00
1010105	Trasferimenti	3.000,00	1.000,00			1.000,00
1010107	Imposte e tasse	0,00	160,00	40,00		200,00
	<b>Totale 10101 Organi istituzionali, partecipazione e decentramento</b>	<b>1.940.896,72</b>	<b>2.173.272,54</b>		<b>247.801,20</b>	<b>1.925.471,34</b>
	10102 Segreteria generale, personale e organizzazione					
1010201	Personale	18.169.501,63	15.807.211,00	2.389.163,42		18.196.374,42
1010202	Acquisto di beni di consumo e o materie prime	129.337,31	159.499,00		28.856,00	130.643,00
1010203	Prestazioni di servizi	4.208.782,22	5.145.848,94		134.072,66	5.011.776,28 Ril.Iva
1010204	Utilizzo di beni di terzi	709.911,64	700.159,01		16.144,61	684.014,40
1010205	Trasferimenti	2.946.880,73	3.052.000,00		107.500,00	2.944.500,00
1010206	Interessi passivi e oneri finanziari diversi	14.005,24	11.904,18		1.794,85	10.109,33

**Stampa Bilancio di Previsione  
Parte Spesa - Anno 2010**

Intervento		Impegni ultimo esercizio chiuso	Previsioni definitive es. in corso	Previsioni di Competenza per l'esercizio 2010		Note
Codice	Denominazione			Variazioni in aumento	in diminuzione	
1010207	Imposte e tasse	380,40	400,00	3.000,00		3.400,00
1010208	Oneri straordinari della gestione corrente	76.206,50	861.000,00		565.000,00	296.000,00
	<b>Totale 10102 Segreteria generale, personale e organizzazione</b>	<b>26.255.005,67</b>	<b>25.738.022,13</b>	<b>1.538.795,30</b>		<b>27.276.817,43</b>
	10103 Gestione economica, finanziaria, programmazione, provveditorato e controllo di gestione					
1010301	Personale	3.838.371,00	3.775.963,00		105.550,13	3.670.412,87
1010302	Acquisto di beni di consumo e o materie prime	104.581,32	128.866,12	251.083,88		379.950,00
1010303	Prestazioni di servizi	3.153.237,39	3.188.017,83	267.936,88		3.455.954,71
1010304	Utilizzo di beni di terzi	105.245,37	101.095,00	25.855,00		126.950,00
1010305	Trasferimenti	2.500,00	2.500,00			2.500,00
1010306	Interessi passivi e oneri finanziari diversi	340.531,24	10.571,77		1.435,20	9.136,57
1010307	Imposte e tasse	1.778.625,17	1.524.914,00		239.000,00	1.285.914,00
1010308	Oneri straordinari della gestione corrente	65.895,33	50.000,00		10.000,00	40.000,00
	<b>Totale 10103 Gestione economica, finanziaria, programmazione, provveditorato e controllo di gestione</b>	<b>9.388.986,82</b>	<b>8.781.927,72</b>	<b>188.890,43</b>		<b>8.970.818,15</b>
	10104 Gestione delle entrate tributarie e servizi fiscali					
1010401	Personale	769.285,00	758.837,00		107.972,89	650.864,11

**Stampa Bilancio di Previsione  
Parte Spesa - Anno 2010**

Intervento		Impegni ultimo esercizio chiuso	Previsioni definitive es. in corso	Previsioni di Competenza per l'esercizio 2010		Note
Codice	Denominazione			in aumento	in diminuzione	
1010402	Acquisto di beni di consumo e o materie prime	2.376,58	500,00			500,00
1010403	Prestazioni di servizi	1.585.409,75	1.295.527,07		32.923,00	1.262.604,07 Ril.Iva
1010404	Utilizzo di beni di terzi	612,14	1.800,00		800,00	1.000,00
1010405	Trasferimenti	1.232,30	1.000,00			1.000,00
1010406	Interessi passivi e oneri finanziari diversi	13.690,95	5.912,24		2.548,15	3.364,09
1010407	Imposte e tasse	6.100.000,00	5.800.000,00		300.000,00	5.500.000,00
1010408	Oneri straordinari della gestione corrente	244.234,10	250.000,00			250.000,00
	<b>Totale 10104 Gestione delle entrate tributarie e servizi fiscali</b>	<b>8.716.840,82</b>	<b>8.113.576,31</b>		<b>444.244,04</b>	<b>7.669.332,27</b>
	10105 Gestione dei beni demaniali e patrimoniali					
1010501	Personale	1.732.087,00	1.558.417,00		102.440,81	1.455.976,19
1010502	Acquisto di beni di consumo e o materie prime	17.354,30	27.405,00	5.395,00		32.800,00
1010503	Prestazioni di servizi	6.349.811,90	6.096.710,73		370.607,75	5.726.102,98 Ril.Iva
1010504	Utilizzo di beni di terzi	535.324,27	543.825,00	29.500,00		573.325,00 Ril.Iva
1010505	Trasferimenti	269,00	25.270,00		10.001,00	15.269,00
1010506	Interessi passivi e oneri finanziari diversi	893.148,29	733.353,82		71.369,78	661.984,04 Ril.Iva
1010507	Imposte e tasse	171.929,38	210.021,91	77.978,09		288.000,00

**Stampa Bilancio di Previsione  
Parte Spesa - Anno 2010**

Intervento		Impegni ultimo esercizio chiuso	Previsioni definitive es. in corso	Previsioni di Competenza per l'esercizio 2010		Note	
Codice	Denominazione			Variazioni in aumento	in diminuzione		Somme risultanti
1010508	Oneri straordinari della gestione corrente	3.240.288,97	66.000,00		27.000,00	39.000,00	
	<b>Totale 10105 Gestione dei beni demaniali e patrimoniali</b>	<b>12.940.213,11</b>	<b>9.261.003,46</b>		<b>468.546,25</b>	<b>8.792.457,21</b>	
	10106 Ufficio tecnico						
1010601	Personale	3.992.081,00	3.947.220,00	98.296,63		4.045.516,63	
1010602	Acquisto di beni di consumo e o materie prime	51.079,69	59.980,00	11.720,00		71.700,00	
1010603	Prestazioni di servizi	85.295,78	105.058,22	48.220,00		153.278,22	Ril.Iva
1010604	Utilizzo di beni di terzi	6.622,02	7.205,35			7.205,35	
1010605	Trasferimenti	0,00	0,00			0,00	
1010606	Interessi passivi e oneri finanziari diversi	8.799,81	4.661,42		1.600,28	3.061,14	
	<b>Totale 10106 Ufficio tecnico</b>	<b>4.143.878,30</b>	<b>4.124.124,99</b>	<b>156.636,35</b>		<b>4.280.761,34</b>	
	10107 Anagrafe, stato civile, elettorale, leva e servizio statistico						
1010701	Personale	3.151.252,66	3.198.317,60		102.297,03	3.096.020,57	
1010702	Acquisto di beni di consumo e o materie prime	35.546,26	44.499,00	1.900,00		46.399,00	
1010703	Prestazioni di servizi	232.987,30	245.400,37	15.692,44		261.092,81	
1010704	Utilizzo di beni di terzi	73.792,77	83.710,00	13.000,00		96.710,00	

**Stampa Bilancio di Previsione  
Parte Spesa - Anno 2010**

Intervento		Impegni ultimo esercizio chiuso	Previsioni definitive es. in corso	Previsioni di Competenza per l'esercizio 2010		Note
Codice	Denominazione			Variazioni in aumento	in diminuzione	
1010705	Trasferimenti	1.279,00	1.348,00	152,00		1.500,00
1010706	Interessi passivi e oneri finanziari diversi	27.955,78	13.268,48		2.657,53	10.610,95
1010708	Oneri straordinari della gestione corrente	0,00	0,00	1.000,00		1.000,00
	<b>Totale 10107 Anagrafe, stato civile, elettorale, leva e servizio statistico</b>	<b>3.522.813,77</b>	<b>3.586.543,45</b>		<b>73.210,12</b>	<b>3.513.333,33</b>
	10108 Altri servizi generali					
1010801	Personale	886.243,00	916.018,00		43.716,24	872.301,76
1010802	Acquisto di beni di consumo e o materie prime	32.709,17	36.150,00		4.155,00	31.995,00
1010803	Prestazioni di servizi	519.263,55	511.817,15		12.654,00	499.163,15
1010804	Utilizzo di beni di terzi	30.974,31	27.112,17	4.496,73		31.608,90
1010805	Trasferimenti	512.307,95	522.133,12		265.433,12	256.700,00
1010806	Interessi passivi e oneri finanziari diversi	170.535,42	131.776,23	38.621,52		170.397,75
1010807	Imposte e tasse	380,40	400,00		200,00	200,00
1010808	Oneri straordinari della gestione corrente	0,00	0,00			0,00
1010810	Fondo svalutazione crediti	0,00	1.000.000,00	3.849.751,12		4.849.751,12
1010811	Fondo di riserva	0,00	89.045,45	795.688,51		884.733,96
	<b>Totale 10108 Altri servizi generali</b>	<b>2.152.413,80</b>	<b>3.234.452,12</b>	<b>4.362.399,52</b>		<b>7.596.851,64</b>

**Stampa Bilancio di Previsione  
Parte Spesa - Anno 2010**

Intervento		Impegni ultimo esercizio chiuso	Previsioni definitive es. in corso	Previsioni di Competenza per l'esercizio 2010		Note
Codice	Denominazione			in aumento	in diminuzione	
	<b>Totale 101 Funzioni generali di amministrazione, di gestione e di controllo</b>	<b>69.061.049,01</b>	<b>65.012.922,72</b>	<b>5.012.919,99</b>		<b>70.025.842,71</b>
	102 Funzioni relative alla giustizia 10201 Uffici giudiziari					
1020102	Acquisto di beni di consumo e o materie prime	3.973,20	5.950,00			5.950,00
1020103	Prestazioni di servizi	1.334.251,73	1.380.533,04	13.000,00		1.393.533,04
1020104	Utilizzo di beni di terzi	299.800,00	319.000,00		14.000,00	305.000,00
1020106	Interessi passivi e oneri finanziari diversi	6.286,85	167,03		26,85	140,18
	<b>Totale 10201 Uffici giudiziari</b>	<b>1.644.311,78</b>	<b>1.705.650,07</b>		<b>1.026,85</b>	<b>1.704.623,22</b>
	<b>Totale 102 Funzioni relative alla giustizia</b>	<b>1.644.311,78</b>	<b>1.705.650,07</b>		<b>1.026,85</b>	<b>1.704.623,22</b>
	103 Funzioni di polizia locale 10301 Polizia municipale					
1030101	Personale	13.185.452,00	13.109.997,00		345.964,31	12.764.032,69
1030102	Acquisto di beni di consumo e o materie prime	293.930,04	304.508,40		96.008,40	208.500,00
1030103	Prestazioni di servizi	1.866.213,22	2.157.878,83		133.934,98	2.023.943,85
1030104	Utilizzo di beni di terzi	47.877,13	56.500,00		500,00	56.000,00
1030105	Trasferimenti	5.000,00	0,00			0,00
1030106	Interessi passivi e oneri finanziari diversi	18.585,34	9.519,01		4.609,62	4.909,39

**Stampa Bilancio di Previsione  
Parte Spesa - Anno 2010**

Intervento		Impegni ultimo esercizio chiuso	Previsioni definitive es. in corso	Previsioni di Competenza per l'esercizio 2010		Note
Codice	Denominazione			in aumento	in diminuzione	
1030107	Imposte e tasse	935,02	25.000,00			25.000,00
1030108	Oneri straordinari della gestione corrente	30.000,00	30.000,00	5.000,00		35.000,00
	<b>Totale 10301 Polizia municipale</b>	<b>15.447.992,75</b>	<b>15.693.403,24</b>		<b>576.017,31</b>	<b>15.117.385,93</b>
	10302 Polizia commerciale					
1030202	Acquisto di beni di consumo e o materie prime	500,00	0,00			0,00
1030203	Prestazioni di servizi	7.961,00	8.211,00		1.504,00	6.707,00
	<b>Totale 10302 Polizia commerciale</b>	<b>8.461,00</b>	<b>8.211,00</b>		<b>1.504,00</b>	<b>6.707,00</b>
	10303 Polizia amministrativa					
1030303	Prestazioni di servizi	2.532,04	2.532,04	10,00		2.542,04
	<b>Totale 10303 Polizia amministrativa</b>	<b>2.532,04</b>	<b>2.532,04</b>	<b>10,00</b>		<b>2.542,04</b>
	<b>Totale 103 Funzioni di polizia locale</b>	<b>15.458.985,79</b>	<b>15.704.146,28</b>		<b>577.511,31</b>	<b>15.126.634,97</b>
	104 Funzioni di istruzione pubblica					
	10401 Scuola materna					
1040101	Personale	12.274.448,00	12.998.092,00		580.237,84	12.417.854,16
1040102	Acquisto di beni di consumo e o materie prime	43.968,75	45.000,00	3.000,00		48.000,00

**Stampa Bilancio di Previsione  
Parte Spesa - Anno 2010**

Intervento		Impegni ultimo esercizio chiuso	Previsioni definitive es. in corso	Previsioni di Competenza per l'esercizio 2010		Note
Codice	Denominazione			in aumento	in diminuzione	
1040103	Prestazioni di servizi	2.007.861,37	2.062.691,86		73.424,01	1.989.267,85
1040104	Utilizzo di beni di terzi	239.202,94	228.702,94	8.763,78		237.466,72
1040105	Trasferimenti	25.476,00	25.476,00	524,00		26.000,00
1040106	Interessi passivi e oneri finanziari diversi	372.063,11	315.564,26		36.515,28	279.048,98
1040107	Imposte e tasse	0,00	160,00	40,00		200,00
1040108	Oneri straordinari della gestione corrente	1.000,00	2.000,00		2.000,00	0,00
	<b>Totale 10401 Scuola materna</b>	<b>14.964.020,17</b>	<b>15.677.687,06</b>		<b>679.849,35</b>	<b>14.997.837,71</b>
	10402 Istruzione elementare					
1040203	Prestazioni di servizi	2.703.419,01	2.610.983,94	24.605,02		2.635.588,96
1040204	Utilizzo di beni di terzi	499.517,58	499.517,58			499.517,58
1040205	Trasferimenti	91.457,00	92.000,00		7.088,00	84.912,00
1040206	Interessi passivi e oneri finanziari diversi	459.116,78	433.813,02		12.759,66	421.053,36
	<b>Totale 10402 Istruzione elementare</b>	<b>3.753.510,37</b>	<b>3.636.314,54</b>	<b>4.757,36</b>		<b>3.641.071,90</b>
	10403 Istruzione media					
1040303	Prestazioni di servizi	1.382.959,28	1.486.567,05	5.403,99		1.491.971,04

**Stampa Bilancio di Previsione  
Parte Spesa - Anno 2010**

Intervento		Impegni ultimo esercizio chiuso	Previsioni definitive es. in corso	Previsioni di Competenza per l'esercizio 2010		Note
Codice	Denominazione			Variazioni in aumento	in diminuzione	
1040304	Utilizzo di beni di terzi	460.296,59	466.071,54		15.000,00	451.071,54
1040305	Trasferimenti	50.267,00	67.800,00	31.506,00		99.306,00
1040306	Interessi passivi e oneri finanziari diversi	348.240,45	377.529,50	89.673,48		467.202,98
	<b>Totale 10403 Istruzione media</b>	<b>2.241.763,32</b>	<b>2.397.968,09</b>	<b>111.583,47</b>		<b>2.509.551,56</b>
	10404 Istruzione secondaria superiore					
1040403	Prestazioni di servizi	90.000,00	90.000,00		6.000,00	84.000,00
1040404	Utilizzo di beni di terzi	455.495,88	455.495,88		14.838,84	440.657,04
1040406	Interessi passivi e oneri finanziari diversi	3.736,03	0,00			0,00
	<b>Totale 10404 Istruzione secondaria superiore</b>	<b>549.231,91</b>	<b>545.495,88</b>		<b>20.838,84</b>	<b>524.657,04</b>
	10405 Assistenza scolastica, trasporto, refezione e altri servizi					
1040501	Personale	2.431.668,00	2.147.621,00		95.091,80	2.052.529,20 Ril.Iva
1040502	Acquisto di beni di consumo e o materie prime	75.161,94	328.503,12		10.758,12	317.745,00 Ril.Iva
1040503	Prestazioni di servizi	5.777.568,18	6.467.184,57	95.620,96		6.562.805,53 Ril.Iva
1040504	Utilizzo di beni di terzi	22.069,44	22.957,31	14.838,84		37.796,15
1040505	Trasferimenti	759.787,83	778.811,33		103.640,49	675.170,84

**Stampa Bilancio di Previsione  
Parte Spesa - Anno 2010**

Intervento		Impegni ultimo esercizio chiuso	Previsioni definitive es. in corso	Previsioni di Competenza per l'esercizio 2010		Note
Codice	Denominazione			Variazioni in aumento	in diminuzione	
1040506	Interessi passivi e oneri finanziari diversi	81.758,15	66.188,27		11.784,17	Ril.Iva
1040508	Oneri straordinari della gestione corrente	500,00	1.000,00	2.000,00		Ril.Iva
	<b>Totale 10405 Assistenza scolastica, trasporto, refezione e altri servizi</b>	<b>9.148.513,54</b>	<b>9.812.265,60</b>		<b>108.814,78</b>	<b>9.703.450,82</b>
	<b>Totale 104 Funzioni di istruzione pubblica</b>	<b>30.657.039,31</b>	<b>32.069.731,17</b>		<b>693.162,14</b>	<b>31.376.569,03</b>
	105 Funzioni relative alla cultura ed ai beni culturali 10501 Biblioteche, musei e pinacoteche					
1050101	Personale	6.806.704,00	6.968.346,00		112.701,95	Ril.Iva
1050102	Acquisto di beni di consumo e o materie prime	398.184,49	328.550,69	7.199,31		Ril.Iva
1050103	Prestazioni di servizi	2.844.620,85	3.244.001,49		97.929,17	Ril.Iva
1050104	Utilizzo di beni di terzi	476.397,38	490.696,87	16.950,02		Ril.Iva
1050105	Trasferimenti	0,00	10.000,00			10.000,00
1050106	Interessi passivi e oneri finanziari diversi	615.817,85	455.366,77		97.839,13	Ril.Iva
1050107	Imposte e tasse	8.130,20	4.687,50	2.012,50		Ril.Iva
1050108	Oneri straordinari della gestione corrente	0,00	0,00			0,00
	<b>Totale 10501 Biblioteche, musei e pinacoteche</b>	<b>11.149.854,77</b>	<b>11.501.649,32</b>		<b>282.308,42</b>	<b>11.219.340,90</b>

**Stampa Bilancio di Previsione  
Parte Spesa - Anno 2010**

Intervento		Impegni ultimo esercizio chiuso	Previsioni definitive es. in corso	Previsioni di Competenza per l'esercizio 2010		Note
Codice	Denominazione			Variazioni in aumento	in diminuzione	
	10502 Teatri, attivita' culturali e servizi diversi nel settore culturale					
1050201	Personale	67.102,00	67.958,00		550,06	67.407,94 Ril.Iva
1050202	Acquisto di beni di consumo e o materie prime	57.390,47	126.680,00		30.380,00	96.300,00 Ril.Iva
1050203	Prestazioni di servizi	2.259.717,24	2.340.600,52		221.645,70	2.118.954,82 Ril.Iva
1050204	Utilizzo di beni di terzi	20.881,38	150.881,38	5.000,00		155.881,38 Ril.Iva
1050205	Trasferimenti	1.943.549,38	2.014.424,29		112.334,00	1.902.090,29
1050206	Interessi passivi e oneri finanziari diversi	154.483,72	116.349,64		31.935,13	84.414,51 Ril.Iva
1050207	Imposte e tasse	9.279,03	19.336,00		1.336,00	18.000,00
	<b>Totale 10502 Teatri, attivita' culturali e servizi diversi nel settore culturale</b>	<b>4.512.403,22</b>	<b>4.836.229,83</b>		<b>393.180,89</b>	<b>4.443.048,94</b>
	<b>Totale 105 Funzioni relative alla cultura ed ai beni culturali</b>	<b>15.662.257,99</b>	<b>16.337.879,15</b>		<b>675.489,31</b>	<b>15.662.389,84</b>
	106 Funzioni nel settore sportivo e ricreativo					
	10601 Piscine comunali					
1060102	Acquisto di beni di consumo e o materie prime	0,00	0,00			0,00
1060103	Prestazioni di servizi	307.800,00	312.000,00	5.000,00		317.000,00 Ril.Iva
1060104	Utilizzo di beni di terzi	99.039,59	102.704,09	5.000,00		107.704,09 Ril.Iva
1060105	Trasferimenti	1.118.700,00	1.147.786,00	22.956,00		1.170.742,00

**Stampa Bilancio di Previsione  
Parte Spesa - Anno 2010**

Intervento		Impegni ultimo esercizio chiuso	Previsioni definitive es. in corso	Previsioni di Competenza per l'esercizio 2010		Note
Codice	Denominazione			Variazioni in aumento	in diminuzione	
1060106	Interessi passivi e oneri finanziari diversi	431.352,24	348.968,50		58.583,70	290.384,80 Ril.Iva
	<b>Totale 10601 Piscine comunali</b>	<b>1.956.891,83</b>	<b>1.911.458,59</b>		<b>25.627,70</b>	<b>1.885.830,89</b>
	10602 Stadio comunale, palazzo dello sport ed altri impianti					
1060201	Personale	762.902,00	797.485,00		8.208,28	789.276,72 Ril.Iva
1060202	Acquisto di beni di consumo e o materie prime	57.282,78	70.393,00		28.393,00	42.000,00 Ril.Iva
1060203	Prestazioni di servizi	1.987.518,27	2.038.395,10		84.885,00	1.953.510,10 Ril.Iva
1060204	Utilizzo di beni di terzi	248.946,68	270.691,79		24.300,00	246.391,79 Ril.Iva
1060205	Trasferimenti	0,00	0,00			0,00
1060206	Interessi passivi e oneri finanziari diversi	531.133,37	654.422,35	139.899,63		794.321,98 Ril.Iva
1060208	Oneri straordinari della gestione corrente	3.000,00	845,00		555,00	290,00
	<b>Totale 10602 Stadio comunale, palazzo dello sport ed altri impianti</b>	<b>3.590.783,10</b>	<b>3.832.232,24</b>		<b>6.441,65</b>	<b>3.825.790,59</b>
	10603 Manifestazioni diverse nel settore sportivo e ricreativo					
1060301	Personale	762.867,00	785.499,00	15.461,29		800.960,29
1060302	Acquisto di beni di consumo e o materie prime	11.510,88	10.400,00		4.400,00	6.000,00
1060303	Prestazioni di servizi	75.252,38	84.426,11		3.121,00	81.305,11

**Stampa Bilancio di Previsione  
Parte Spesa - Anno 2010**

Intervento		Impegni ultimo esercizio chiuso	Previsioni definitive es. in corso	Previsioni di Competenza per l'esercizio 2010		Note	
Codice	Denominazione			in aumento	in diminuzione		Somme risultanti
1060305	Trasferimenti	657.865,82	604.536,97		25.360,15	579.176,82	
	<b>Totale 10603 Manifestazioni diverse nel settore sportivo e ricreativo</b>	<b>1.507.496,08</b>	<b>1.484.862,08</b>		<b>17.419,86</b>	<b>1.467.442,22</b>	
	<b>Totale 106 Funzioni nel settore sportivo e ricreativo</b>	<b>7.055.171,01</b>	<b>7.228.552,91</b>		<b>49.489,21</b>	<b>7.179.063,70</b>	
	107 Funzioni nel campo turistico 10701 Servizi turistici						
1070101	Personale	0,00	0,00	32.842,60		32.842,60	
1070103	Prestazioni di servizi	285.516,00	554.533,33		351.883,33	202.650,00	
	<b>Totale 10701 Servizi turistici</b>	<b>285.516,00</b>	<b>554.533,33</b>		<b>319.040,73</b>	<b>235.492,60</b>	
	10702 Manifestazioni turistiche						
1070203	Prestazioni di servizi	63.000,00	100.000,00	30.000,00		130.000,00	
1070205	Trasferimenti	7.600,00	20.000,00		8.000,00	12.000,00	
	<b>Totale 10702 Manifestazioni turistiche</b>	<b>70.600,00</b>	<b>120.000,00</b>	<b>22.000,00</b>		<b>142.000,00</b>	
	<b>Totale 107 Funzioni nel campo turistico</b>	<b>356.116,00</b>	<b>674.533,33</b>		<b>297.040,73</b>	<b>377.492,60</b>	
	108 Funzioni nel campo della viabilita' e dei trasporti 10801 Viabilita', circolazione stradale e servizi connessi						
1080101	Personale	1.870.225,00	1.858.778,00		292.828,22	1.565.949,78	

**Stampa Bilancio di Previsione  
Parte Spesa - Anno 2010**

Intervento		Impegni ultimo esercizio chiuso	Previsioni definitive es. in corso	Previsioni di Competenza per l'esercizio 2010		Note
Codice	Denominazione			Variazioni in aumento	in diminuzione	
1080102	Acquisto di beni di consumo e o materie prime	106.229,52	65.960,00	25.190,00		91.150,00
1080103	Prestazioni di servizi	701.104,07	897.402,10	103.616,32		1.001.018,42
1080104	Utilizzo di beni di terzi	4.014,92	12.000,00	1.500,00		13.500,00
1080105	Trasferimenti	260,00	280,00			280,00
1080106	Interessi passivi e oneri finanziari diversi	1.411.452,02	993.761,37		191.650,15	802.111,22
1080107	Imposte e tasse	0,00	0,00			0,00
1080108	Oneri straordinari della gestione corrente	51,00	240,00	4.000,00		4.240,00
	<b>Totale 10801 Viabilita', circolazione stradale e servizi connessi</b>	<b>4.093.336,53</b>	<b>3.828.421,47</b>		<b>350.172,05</b>	<b>3.478.249,42</b>
	10802 Illuminazione pubblica e servizi connessi					
1080203	Prestazioni di servizi	3.179.108,80	3.450.000,00			3.450.000,00
1080206	Interessi passivi e oneri finanziari diversi	736.611,69	519.659,85		43.417,69	476.242,16
	<b>Totale 10802 Illuminazione pubblica e servizi connessi</b>	<b>3.915.720,49</b>	<b>3.969.659,85</b>		<b>43.417,69</b>	<b>3.926.242,16</b>
	10803 Trasporti pubblici locali e servizi connessi					
1080305	Trasferimenti	373.186,06	395.000,00		110.000,00	285.000,00
1080306	Interessi passivi e oneri finanziari diversi	35.723,17	0,00			0,00

**Stampa Bilancio di Previsione  
Parte Spesa - Anno 2010**

Intervento		Impegni ultimo esercizio chiuso	Previsioni definitive es. in corso	Previsioni di Competenza per l'esercizio 2010		Note
Codice	Denominazione			Variazioni in aumento	in diminuzione	
	<b>Totale 10803 Trasporti pubblici locali e servizi connessi</b>	<b>408.909,23</b>	<b>395.000,00</b>		<b>110.000,00</b>	<b>285.000,00</b>
	<b>Totale 108 Funzioni nel campo della viabilita' e dei trasporti</b>	<b>8.417.966,25</b>	<b>8.193.081,32</b>		<b>503.589,74</b>	<b>7.689.491,58</b>
	109 Funzioni riguardanti la gestione del territorio e dell'ambiente 10901 Urbanistica e gestione del territorio					
1090101	Personale	2.948.266,00	3.060.543,33		220.216,94	2.840.326,39
1090102	Acquisto di beni di consumo e o materie prime	38.313,84	46.406,00		8.156,00	38.250,00
1090103	Prestazioni di servizi	679.808,48	983.540,60		31.154,00	952.386,60
1090104	Utilizzo di beni di terzi	5.082,07	6.685,00		700,61	5.984,39
1090105	Trasferimenti	1.400,00	1.450,00			1.450,00
1090106	Interessi passivi e oneri finanziari diversi	356,05	313,92		52,24	261,68
1090107	Imposte e tasse	75.500,00	300,00			300,00
1090108	Oneri straordinari della gestione corrente	29.781,84	46.000,00	285.000,00		331.000,00
	<b>Totale 10901 Urbanistica e gestione del territorio</b>	<b>3.778.508,28</b>	<b>4.145.238,85</b>	<b>24.720,21</b>		<b>4.169.959,06</b>
	10902 Edilizia residenziale pubblica locale e piani di edilizia economico-popolare					
1090203	Prestazioni di servizi	1.802,56	1.802,56			1.802,56
1090206	Interessi passivi e oneri finanziari diversi	105.883,28	35.163,98		5.373,08	29.790,90 Ril.Iva

**Stampa Bilancio di Previsione  
Parte Spesa - Anno 2010**

Intervento		Impegni ultimo esercizio chiuso	Previsioni definitive es. in corso	Previsioni di Competenza per l'esercizio 2010		Note
Codice	Denominazione			Variazioni in aumento	in diminuzione	
	<b>Totale 10902 Edilizia residenziale pubblica locale e piani di edilizia economico-popolare</b>	<b>107.685,84</b>	<b>36.966,54</b>		<b>5.373,08</b>	<b>31.593,46</b>
	10903 Servizi di protezione civile					
1090301	Personale	53.978,00	54.931,00	2.240,40		57.171,40
1090302	Acquisto di beni di consumo e o materie prime	10.505,00	8.755,00		4.100,00	4.655,00
1090303	Prestazioni di servizi	30.285,48	63.328,86	6.939,32		70.268,18
1090304	Utilizzo di beni di terzi	612,14	700,00			700,00
1090305	Trasferimenti	121.185,54	150.000,00		100.000,00	50.000,00
1090306	Interessi passivi e oneri finanziari diversi	617,52	56,34		9,61	46,73
1090307	Imposte e tasse	380,40	400,00			400,00
	<b>Totale 10903 Servizi di protezione civile</b>	<b>217.564,08</b>	<b>278.171,20</b>		<b>94.929,89</b>	<b>183.241,31</b>
	10904 Servizio idrico integrato					
1090402	Acquisto di beni di consumo e o materie prime	0,00	0,00			0,00
1090403	Prestazioni di servizi	490.550,61	618.600,00		29.800,00	588.800,00
1090404	Utilizzo di beni di terzi	14.351,85	18.680,77	2.500,00		21.180,77
1090406	Interessi passivi e oneri finanziari diversi	268.231,73	201.872,86		27.825,05	174.047,81

**Stampa Bilancio di Previsione  
Parte Spesa - Anno 2010**

Intervento		Impegni ultimo esercizio chiuso	Previsioni definitive es. in corso	Previsioni di Competenza per l'esercizio 2010		Note
Codice	Denominazione			in aumento	in diminuzione	
1090407	Imposte e tasse	400,00	0,00		0,00	
1090408	Oneri straordinari della gestione corrente	36,00	0,00	5.000,00		5.000,00
	<b>Totale 10904 Servizio idrico integrato</b>	<b>773.570,19</b>	<b>839.153,63</b>		<b>50.125,05</b>	<b>789.028,58</b>
	10905 Servizio smaltimento rifiuti					
1090501	Personale	797.018,00	803.679,00		20.935,87	782.743,13
1090502	Acquisto di beni di consumo e o materie prime	6.519,47	19.137,00	6.200,00		25.337,00
1090503	Prestazioni di servizi	28.517.913,77	28.709.457,43	5.200,00		28.714.657,43
1090504	Utilizzo di beni di terzi	96.141,69	96.279,55			96.279,55
1090505	Trasferimenti	8.800,00	8.806,98	3.193,02		12.000,00
1090506	Interessi passivi e oneri finanziari diversi	176,21	64,97		8,20	56,77
	<b>Totale 10905 Servizio smaltimento rifiuti</b>	<b>29.426.569,14</b>	<b>29.637.424,93</b>		<b>6.351,05</b>	<b>29.631.073,88</b>
	10906 Parchi e servizi per la tutela ambientale del verde, altri servizi relativi a territorio ed ambiente					
1090601	Personale	2.082.711,00	2.008.779,81		45.530,19	1.963.249,62
1090602	Acquisto di beni di consumo e o materie prime	122.857,94	154.200,00		20.500,00	133.700,00
1090603	Prestazioni di servizi	1.125.447,15	1.555.886,02		18.345,88	1.537.540,14

**Stampa Bilancio di Previsione  
Parte Spesa - Anno 2010**

Intervento		Impegni ultimo esercizio chiuso	Previsioni definitive es. in corso	Previsioni di Competenza per l'esercizio 2010			Note
Codice	Denominazione			in aumento	in diminuzione	Somme risultanti	
1090604	Utilizzo di beni di terzi	18.486,21	35.367,98		1.900,00	33.467,98	
1090605	Trasferimenti	72.060,00	67.598,00		48.198,00	19.400,00	
1090606	Interessi passivi e oneri finanziari diversi	945.476,92	737.753,23		94.552,55	643.200,68	
1090608	Oneri straordinari della gestione corrente	0,00	0,00			0,00	
	<b>Totale 10906 Parchi e servizi per la tutela ambientale del verde, altri servizi relativi a territorio ed ambiente</b>	<b>4.367.039,22</b>	<b>4.559.585,04</b>		<b>229.026,62</b>	<b>4.330.558,42</b>	
	<b>Totale 109 Funzioni riguardanti la gestione del territorio e dell'ambiente</b>	<b>38.670.936,75</b>	<b>39.496.540,19</b>		<b>361.085,48</b>	<b>39.135.454,71</b>	
	110 Funzioni nel settore sociale 11001 Asili nido, servizi per l'infanzia e per i minori						
1100101	Personale	14.387.241,00	14.501.003,00		57.778,43	14.443.224,57	Ril.Iva
1100102	Acquisto di beni di consumo e o materie prime	210.956,02	254.145,00		54.045,00	200.100,00	Ril.Iva
1100103	Prestazioni di servizi	8.461.768,03	9.418.036,57		174.122,29	9.243.914,28	Ril.Iva
1100104	Utilizzo di beni di terzi	100.303,39	82.261,73	16.479,10		98.740,83	Ril.Iva
1100105	Trasferimenti	717.644,62	1.054.296,65	52.603,35		1.106.900,00	
1100106	Interessi passivi e oneri finanziari diversi	211.093,06	172.167,47	15.041,80		187.209,27	Ril.Iva
1100107	Imposte e tasse	6.344,96	7.900,00	100,00		8.000,00	Ril.Iva
1100108	Oneri straordinari della gestione corrente	1.047,24	4.000,00		1.000,00	3.000,00	
	<b>Totale 11001 Asili nido, servizi per l'infanzia e per i minori</b>	<b>24.096.398,32</b>	<b>25.493.810,42</b>		<b>202.721,47</b>	<b>25.291.088,95</b>	

**Stampa Bilancio di Previsione  
Parte Spesa - Anno 2010**

Intervento		Impegni ultimo esercizio chiuso	Previsioni definitive es. in corso	Previsioni di Competenza per l'esercizio 2010		Note
Codice	Denominazione			Variazioni in aumento	in diminuzione	
	11002 Servizi di prevenzione e riabilitazione					
1100201	Personale	1.566.888,00	1.176.618,00		232.743,07	943.874,93
1100202	Acquisto di beni di consumo e o materie prime	74.047,69	58.739,08		5.239,08	53.500,00 Ril.Iva
1100203	Prestazioni di servizi	10.300.411,04	12.210.652,90		51.604,86	12.159.048,04 Ril.Iva
1100204	Utilizzo di beni di terzi	12.837,65	27.837,65		10.000,00	17.837,65 Ril.Iva
1100205	Trasferimenti	3.639.826,48	4.298.438,08		2.104.058,08	2.194.380,00
1100206	Interessi passivi e oneri finanziari diversi	54,94	0,00			0,00
1100207	Imposte e tasse	80,00	80,00	20,00		100,00 Ril.Iva
	<b>Totale 11002 Servizi di prevenzione e riabilitazione</b>	<b>15.594.145,80</b>	<b>17.772.365,71</b>		<b>2.403.625,09</b>	<b>15.368.740,62</b>
	11003 Strutture residenziali e di ricovero per anziani					
1100301	Personale	3.243.292,00	3.218.923,00		87.675,43	3.131.247,57 Ril.Iva
1100302	Acquisto di beni di consumo e o materie prime	231.696,67	188.644,00	18.856,00		207.500,00 Ril.Iva
1100303	Prestazioni di servizi	7.812.800,84	8.149.447,02	425.337,62		8.574.784,64 Ril.Iva
1100304	Utilizzo di beni di terzi	83.212,79	83.976,38	1.650,00		85.626,38 Ril.Iva
1100306	Interessi passivi e oneri finanziari diversi	120.158,02	101.777,03		7.980,14	93.796,89

**Stampa Bilancio di Previsione  
Parte Spesa - Anno 2010**

Intervento		Impegni ultimo esercizio chiuso	Previsioni definitive es. in corso	Previsioni di Competenza per l'esercizio 2010		Note
Codice	Denominazione			Variazioni in aumento	in diminuzione	
1100307	Imposte e tasse	7.724,31	8.153,40	756,60		8.910,00 Ril.Iva
1100308	Oneri straordinari della gestione corrente	1.546,68	943,00		943,00	0,00
	<b>Totale 11003 Strutture residenziali e di ricovero per anziani</b>	<b>11.500.431,31</b>	<b>11.751.863,83</b>	<b>350.001,65</b>		<b>12.101.865,48</b>
	11004 Assistenza, beneficenza pubblica e servizi diversi alla persona					
1100401	Personale	7.526.318,00	7.686.934,32		152.836,87	7.534.097,45 Ril.Iva
1100402	Acquisto di beni di consumo e o materie prime	40.071,52	241.115,00		2.515,00	238.600,00 Ril.Iva
1100403	Prestazioni di servizi	4.859.507,19	4.804.761,91		155.143,54	4.649.618,37 Ril.Iva
1100404	Utilizzo di beni di terzi	85.516,24	97.341,29		310,00	97.031,29 Ril.Iva
1100405	Trasferimenti	19.172.318,65	18.956.599,45		2.281.215,74	16.675.383,71
1100406	Interessi passivi e oneri finanziari diversi	43.134,03	28.158,76		5.471,53	22.687,23 Ril.Iva
1100407	Imposte e tasse	1.350,00	0,00			0,00
1100408	Oneri straordinari della gestione corrente	10.000,00	3.000,00			3.000,00 Ril.Iva
	<b>Totale 11004 Assistenza, beneficenza pubblica e servizi diversi alla persona</b>	<b>31.738.215,63</b>	<b>31.817.910,73</b>		<b>2.597.492,68</b>	<b>29.220.418,05</b>
	11005 Servizio necroscopico e cimiteriale					
1100502	Acquisto di beni di consumo e o materie prime	2.177,58	3.302,00		100,00	3.202,00

**Stampa Bilancio di Previsione  
Parte Spesa - Anno 2010**

Intervento		Impegni ultimo esercizio chiuso	Previsioni definitive es. in corso	Previsioni di Competenza per l'esercizio 2010		Note
Codice	Denominazione			Variazioni in aumento	in diminuzione	
1100503	Prestazioni di servizi	126.590,77	303.879,61	132.200,00		436.079,61
1100504	Utilizzo di beni di terzi	75.454,35	75.454,35			75.454,35
1100505	Trasferimenti	58.285,00	60.505,00	495,00		61.000,00
1100506	Interessi passivi e oneri finanziari diversi	107.021,18	63.510,65	1.896,30		65.406,95
1100508	Oneri straordinari della gestione corrente	18.890,25	40.000,00			40.000,00
	<b>Totale 11005 Servizio necroscopico e cimiteriale</b>	<b>388.419,13</b>	<b>546.651,61</b>	<b>134.491,30</b>		<b>681.142,91</b>
	<b>Totale 110 Funzioni nel settore sociale</b>	<b>83.317.610,19</b>	<b>87.382.602,30</b>		<b>4.719.346,29</b>	<b>82.663.256,01</b>
	111 Funzioni nel campo dello sviluppo economico 11101 Affissioni e pubblicita'					
1110103	Prestazioni di servizi	300.000,00	268.000,00			268.000,00
1110108	Oneri straordinari della gestione corrente	0,00	2.000,00			2.000,00
	<b>Totale 11101 Affissioni e pubblicita'</b>	<b>300.000,00</b>	<b>270.000,00</b>			<b>270.000,00</b>
	11102 Fiere, mercati e servizi connessi					
1110201	Personale	1.331.243,00	1.295.814,00		117.971,05	1.177.842,95 Ril.Iva
1110202	Acquisto di beni di consumo e o materie prime	5.108,61	5.545,00		170,00	5.375,00 Ril.Iva
1110203	Prestazioni di servizi	1.306.126,36	1.485.363,72		171.698,00	1.313.665,72 Ril.Iva

**Stampa Bilancio di Previsione  
Parte Spesa - Anno 2010**

Intervento		Impegni ultimo esercizio chiuso	Previsioni definitive es. in corso	Previsioni di Competenza per l'esercizio 2010		Note
Codice	Denominazione			in aumento	in diminuzione	
1110204	Utilizzo di beni di terzi	321.154,68	335.460,46	5.100,00		340.560,46 Ril.Iva
1110206	Interessi passivi e oneri finanziari diversi	47.528,84	42.817,74		5.440,70	37.377,04 Ril.Iva
1110207	Imposte e tasse	131,72	1.100,00		800,00	300,00
1110208	Oneri straordinari della gestione corrente	0,00	512.039,00		349.039,00	163.000,00 Ril.Iva
	<b>Totale 11102 Fiere, mercati e servizi connessi</b>	<b>3.011.293,21</b>	<b>3.678.139,92</b>		<b>640.018,75</b>	<b>3.038.121,17</b>
	11103 Mattatoio e servizi connessi					
1110304	Utilizzo di beni di terzi	49.579,86	49.579,86			49.579,86 Ril.Iva
	<b>Totale 11103 Mattatoio e servizi connessi</b>	<b>49.579,86</b>	<b>49.579,86</b>			<b>49.579,86</b>
	11105 Servizi relativi al commercio					
1110501	Personale	838.692,00	951.183,00		3.038,22	948.144,78
1110502	Acquisto di beni di consumo e o materie prime	10.213,76	11.900,00		1.900,00	10.000,00
1110503	Prestazioni di servizi	63.930,10	119.041,34		5.527,00	113.514,34
1110504	Utilizzo di beni di terzi	1.300,00	1.300,00			1.300,00
1110505	Trasferimenti	9.000,00	13.800,00	11.200,00		25.000,00
1110506	Interessi passivi e oneri finanziari diversi	819,48	733,78		389,81	343,97

**Stampa Bilancio di Previsione  
Parte Spesa - Anno 2010**

Intervento		Impegni ultimo esercizio chiuso	Previsioni definitive es. in corso	Previsioni di Competenza per l'esercizio 2010		Note
Codice	Denominazione			Variazioni in aumento	in diminuzione	
	<b>Totale 11105 Servizi relativi al commercio</b>	<b>923.955,34</b>	<b>1.097.958,12</b>	<b>344,97</b>	<b>1.098.303,09</b>	
	11107 Servizi relativi all'agricoltura					
1110702	Acquisto di beni di consumo e o materie prime		1.000,00		1.000,00	
1110703	Prestazioni di servizi		10.000,00	9.000,00	1.000,00	
1110705	Trasferimenti	0,00	1.000,00		1.000,00	
	<b>Totale 11107 Servizi relativi all'agricoltura</b>	<b>0,00</b>	<b>12.000,00</b>	<b>9.000,00</b>	<b>3.000,00</b>	
	<b>Totale 111 Funzioni nel campo dello sviluppo economico</b>	<b>4.284.828,41</b>	<b>5.107.677,90</b>	<b>648.673,78</b>	<b>4.459.004,12</b>	
	112 Funzioni relative a servizi produttivi 11201 Distribuzione gas					
1120106	Interessi passivi e oneri finanziari diversi	6.997,21	0,00		0,00	
	<b>Totale 11201 Distribuzione gas</b>	<b>6.997,21</b>	<b>0,00</b>		<b>0,00</b>	
	11205 Farmacie					
1120501	Personale	650.130,00	669.600,00	14.628,31	684.228,31	Ril.Iva
1120502	Acquisto di beni di consumo e o materie prime	2.627.080,59	2.807.431,00		2.757.335,00	Ril.Iva
1120503	Prestazioni di servizi	51.117,66	61.169,49		60.359,49	Ril.Iva

**Stampa Bilancio di Previsione  
Parte Spesa - Anno 2010**

Intervento		Impegni ultimo esercizio chiuso	Previsioni definitive es. in corso	Previsioni di Competenza per l'esercizio 2010		Note
Codice	Denominazione			Variazioni in aumento	in diminuzione	
1120504	Utilizzo di beni di terzi	78.074,28	84.074,28	4.000,00		88.074,28 Ril.Iva
1120505	Trasferimenti	87.526,04	111.000,00			111.000,00 Ril.Iva
1120506	Interessi passivi e oneri finanziari diversi	638,16	541,62		103,11	438,51 Ril.Iva
1120507	Imposte e tasse	33,00	33,00			33,00 Ril.Iva
1120508	Oneri straordinari della gestione corrente	200,00	200,00			200,00
	<b>Totale 1120500 Farmacie</b>	<b>3.494.799,73</b>	<b>3.734.049,39</b>		<b>32.380,80</b>	<b>3.701.668,59</b>
	<b>Totale 112 Funzioni relative a servizi produttivi</b>	<b>3.501.796,94</b>	<b>3.734.049,39</b>		<b>32.380,80</b>	<b>3.701.668,59</b>
	RIEPILOGO FUNZIONI					
	101 Funzioni generali di amministrazione, di gestione e di controllo	69.061.049,01	65.012.922,72	5.012.919,99		70.025.842,71
	102 Funzioni relative alla giustizia	1.644.311,78	1.705.650,07		1.026,85	1.704.623,22
	103 Funzioni di polizia locale	15.458.985,79	15.704.146,28		577.511,31	15.126.634,97
	104 Funzioni di istruzione pubblica	30.657.039,31	32.069.731,17		693.162,14	31.376.569,03
	105 Funzioni relative alla cultura ed ai beni culturali	15.662.257,99	16.337.879,15		675.489,31	15.662.389,84
	106 Funzioni nel settore sportivo e ricreativo	7.055.171,01	7.228.552,91		49.489,21	7.179.063,70
	107 Funzioni nel campo turistico	356.116,00	674.533,33		297.040,73	377.492,60
	108 Funzioni nel campo della viabilita' e dei trasporti	8.417.966,25	8.193.081,32		503.589,74	7.689.491,58

**Stampa Bilancio di Previsione  
Parte Spesa - Anno 2010**

Intervento		Impegni ultimo esercizio chiuso	Previsioni definitive es. in corso	Previsioni di Competenza per l'esercizio 2010		Note
Codice	Denominazione			in aumento	in diminuzione	
	109 Funzioni riguardanti la gestione del territorio e dell'ambiente	38.670.936,75	39.496.540,19		361.085,48	39.135.454,71
	110 Funzioni nel settore sociale	83.317.610,19	87.382.602,30		4.719.346,29	82.663.256,01
	111 Funzioni nel campo dello sviluppo economico	4.284.828,41	5.107.677,90		648.673,78	4.459.004,12
	112 Funzioni relative a servizi produttivi	3.501.796,94	3.734.049,39		32.380,80	3.701.668,59
	<b>Totale 1 Titolo I - Spese correnti</b>	<b>278.088.069,43</b>	<b>282.647.366,73</b>		<b>3.545.875,65</b>	<b>279.101.491,08</b>
	2 Titolo II - Spese in conto capitale					
	201 Funzioni generali di amministrazione, di gestione e di controllo					
	20101 Organi istituzionali, partecipazione e decentramento					
2010105	Acquisizioni di beni mobili, macchine ed attrezzature tecnico-scientifiche	0,00	30.575,00		30.575,00	0,00
	<b>Totale 20101 Organi istituzionali, partecipazione e decentramento</b>	<b>0,00</b>	<b>30.575,00</b>		<b>30.575,00</b>	<b>0,00</b>
	20102 Segreteria generale, personale e organizzazione					
2010205	Acquisizioni di beni mobili, macchine ed attrezzature tecnico-scientifiche	115.595,31	88.700,00		79.700,00	9.000,00
	<b>Totale 20102 Segreteria generale, personale e organizzazione</b>	<b>115.595,31</b>	<b>88.700,00</b>		<b>79.700,00</b>	<b>9.000,00</b>
	20103 Gestione economica, finanziaria, programmazione, provveditorato e controllo di gestione					
2010305	Acquisizioni di beni mobili, macchine ed attrezzature tecnico-scientifiche	0,00	11.725,00		11.725,00	0,00
2010309	Conferimenti di capitale	1.000,00	202.620,00		202.620,00	0,00

**Stampa Bilancio di Previsione  
Parte Spesa - Anno 2010**

Intervento		Impegni ultimo esercizio chiuso	Previsioni definitive es. in corso	Previsioni di Competenza per l'esercizio 2010		Note
Codice	Denominazione			Variazioni in aumento	in diminuzione	
2010310	Concessione di crediti e anticipazioni	0,00	10.000.000,00			10.000.000,00
	<b>Totale 20103 Gestione economica, finanziaria, programmazione, provveditorato e controllo di gestione</b>	<b>1.000,00</b>	<b>10.214.345,00</b>		<b>214.345,00</b>	<b>10.000.000,00</b>
	20104 Gestione delle entrate tributarie e servizi fiscali					
2010405	Acquisizioni di beni mobili, macchine ed attrezzature tecnico-scientifiche	0,00	0,00			0,00
	<b>Totale 20104 Gestione delle entrate tributarie e servizi fiscali</b>	<b>0,00</b>	<b>0,00</b>			<b>0,00</b>
	20105 Gestione dei beni demaniali e patrimoniali					
2010501	Acquisizione di beni immobili	11.606.091,75	13.200.105,27	9.926.581,62		23.126.686,89
2010502	Espropri e servitu' onerose	87.898,92	500,00		500,00	0,00
2010505	Acquisizioni di beni mobili, macchine ed attrezzature tecnico-scientifiche	127.498,88	95.800,00	14.200,00		110.000,00
2010506	Incarichi professionali esterni	101.360,00	150.000,00		50.000,00	100.000,00
2010507	Trasferimenti di capitale	180.000,00	100.000,00			100.000,00
	<b>Totale 20105 Gestione dei beni demaniali e patrimoniali</b>	<b>12.102.849,55</b>	<b>13.546.405,27</b>	<b>9.890.281,62</b>		<b>23.436.686,89</b>
	20106 Ufficio tecnico					
2010605	Acquisizioni di beni mobili, macchine ed attrezzature tecnico-scientifiche	11.915,88	23.500,00		23.000,00	500,00

**Stampa Bilancio di Previsione  
Parte Spesa - Anno 2010**

Intervento		Impegni ultimo esercizio chiuso	Previsioni definitive es. in corso	Previsioni di Competenza per l'esercizio 2010		Note
Codice	Denominazione			Variazioni in aumento	in diminuzione	
	<b>Totale 20106 Ufficio tecnico</b>	<b>11.915,88</b>	<b>23.500,00</b>		<b>23.000,00</b>	<b>500,00</b>
	20107 Anagrafe, stato civile, elettorale, leva e servizio statistico					
2010705	Acquisizioni di beni mobili, macchine ed attrezzature tecnico-scientifiche	0,00	10.000,00		10.000,00	0,00
	<b>Totale 20107 Anagrafe, stato civile, elettorale, leva e servizio statistico</b>	<b>0,00</b>	<b>10.000,00</b>		<b>10.000,00</b>	<b>0,00</b>
	20108 Altri servizi generali					
2010801	Acquisizione di beni immobili	140.000,00	1.856.500,00		466.500,00	1.390.000,00
2010805	Acquisizioni di beni mobili, macchine ed attrezzature tecnico-scientifiche	200.000,00	250.000,00	50.000,00		300.000,00
2010806	Incarichi professionali esterni	0,00	0,00			0,00
	<b>Totale 20108 Altri servizi generali</b>	<b>340.000,00</b>	<b>2.106.500,00</b>		<b>416.500,00</b>	<b>1.690.000,00</b>
	<b>Totale 201 Funzioni generali di amministrazione, di gestione e di controllo</b>	<b>12.571.360,74</b>	<b>26.020.025,27</b>	<b>9.116.161,62</b>		<b>35.136.186,89</b>
	203 Funzioni di polizia locale 20301 Polizia municipale					
2030101	Acquisizione di beni immobili	0,00	0,00			0,00
2030105	Acquisizioni di beni mobili, macchine ed attrezzature tecnico-scientifiche	420.556,00	345.000,00		195.000,00	150.000,00
	<b>Totale 20301 Polizia municipale</b>	<b>420.556,00</b>	<b>345.000,00</b>		<b>195.000,00</b>	<b>150.000,00</b>

**Stampa Bilancio di Previsione  
Parte Spesa - Anno 2010**

Intervento		Impegni ultimo esercizio chiuso	Previsioni definitive es. in corso	Previsioni di Competenza per l'esercizio 2010		Note
Codice	Denominazione			Variazioni in aumento	in diminuzione	
	<b>Totale 203 Funzioni di polizia locale</b>	<b>420.556,00</b>	<b>345.000,00</b>		<b>195.000,00</b>	<b>150.000,00</b>
	204 Funzioni di istruzione pubblica 20401 Scuola materna					
2040101	Acquisizione di beni immobili	1.378.895,59	4.015.191,73		1.258.688,17	2.756.503,56
2040105	Acquisizioni di beni mobili, macchine ed attrezzature tecnico-scientifiche	68.000,00	56.675,00		36.675,00	20.000,00
	<b>Totale 20401 Scuola materna</b>	<b>1.446.895,59</b>	<b>4.071.866,73</b>		<b>1.295.363,17</b>	<b>2.776.503,56</b>
	20402 Istruzione elementare					
2040201	Acquisizione di beni immobili	3.594.849,46	2.302.507,43		113.964,63	2.188.542,80
2040205	Acquisizioni di beni mobili, macchine ed attrezzature tecnico-scientifiche	34.000,00	0,00	50.000,00		50.000,00
	<b>Totale 20402 Istruzione elementare</b>	<b>3.628.849,46</b>	<b>2.302.507,43</b>		<b>63.964,63</b>	<b>2.238.542,80</b>
	20403 Istruzione media					
2040301	Acquisizione di beni immobili	3.249.933,20	3.534.353,40	3.375.062,14		6.909.415,54
2040305	Acquisizioni di beni mobili, macchine ed attrezzature tecnico-scientifiche	14.000,00	5.000,00		5.000,00	0,00
	<b>Totale 20403 Istruzione media</b>	<b>3.263.933,20</b>	<b>3.539.353,40</b>	<b>3.370.062,14</b>		<b>6.909.415,54</b>

**Stampa Bilancio di Previsione  
Parte Spesa - Anno 2010**

Intervento		Impegni ultimo esercizio chiuso	Previsioni definitive es. in corso	Previsioni di Competenza per l'esercizio 2010		Note
Codice	Denominazione			Variazioni in aumento	in diminuzione	
	20405 Assistenza scolastica, trasporto, refezione e altri servizi					
2040501	Acquisizione di beni immobili	200.000,00	200.000,00	800.000,00		1.000.000,00
2040505	Acquisizioni di beni mobili, macchine ed attrezzature tecnico-scientifiche	21.393,30	92.000,00		64.000,00	28.000,00
2040507	Trasferimenti di capitale	0,00	0,00			0,00
	<b>Totale 20405 Assistenza scolastica, trasporto, refezione e altri servizi</b>	<b>221.393,30</b>	<b>292.000,00</b>	<b>736.000,00</b>		<b>1.028.000,00</b>
	<b>Totale 204 Funzioni di istruzione pubblica</b>	<b>8.561.071,55</b>	<b>10.205.727,56</b>	<b>2.746.734,34</b>		<b>12.952.461,90</b>
	205 Funzioni relative alla cultura ed ai beni culturali 20501 Biblioteche, musei e pinacoteche					
2050101	Acquisizione di beni immobili	2.309.077,78	1.551.080,41	5.106.195,37		6.657.275,78
2050105	Acquisizioni di beni mobili, macchine ed attrezzature tecnico-scientifiche	253.798,08	259.980,00		82.980,00	177.000,00 Ril.Iva
2050106	Incarichi professionali esterni	0,00	0,00			0,00
	<b>Totale 20501 Biblioteche, musei e pinacoteche</b>	<b>2.562.875,86</b>	<b>1.811.060,41</b>	<b>5.023.215,37</b>		<b>6.834.275,78</b>
	20502 Teatri, attivita` culturali e servizi diversi nel settore culturale					
2050201	Acquisizione di beni immobili	942.072,56	80.000,00	270.000,00		350.000,00 Ril.Iva
2050205	Acquisizioni di beni mobili, macchine ed attrezzature tecnico-scientifiche	8.262,56	0,00	5.000,00		5.000,00

**Stampa Bilancio di Previsione  
Parte Spesa - Anno 2010**

Intervento		Impegni ultimo esercizio chiuso	Previsioni definitive es. in corso	Previsioni di Competenza per l'esercizio 2010		Note
Codice	Denominazione			in aumento	in diminuzione	
	<b>Totale 20502 Teatri, attivita` culturali e servizi diversi nel settore culturale</b>	<b>950.335,12</b>	<b>80.000,00</b>	<b>275.000,00</b>		<b>355.000,00</b>
	<b>Totale 205 Funzioni relative alla cultura ed ai beni culturali</b>	<b>3.513.210,98</b>	<b>1.891.060,41</b>	<b>5.298.215,37</b>		<b>7.189.275,78</b>
	206 Funzioni nel settore sportivo e ricreativo 20601 Piscine comunali					
2060101	Acquisizione di beni immobili	0,00	24.067,00		24.067,00	0,00
2060107	Trasferimenti di capitale	0,00	27.500,00		27.500,00	0,00
	<b>Totale 20601 Piscine comunali</b>	<b>0,00</b>	<b>51.567,00</b>		<b>51.567,00</b>	<b>0,00</b>
	20602 Stadio comunale, palazzo dello sport ed altri impianti					
2060201	Acquisizione di beni immobili	6.690.693,77	7.709.765,47		3.192.107,98	4.517.657,49
2060202	Espropri e servitu' onerose	55.000,00	0,00			0,00
2060205	Acquisizioni di beni mobili, macchine ed attrezzature tecnico-scientifiche	27.986,09	8.000,00	27.000,00		35.000,00 Ril.Iva
	<b>Totale 20602 Stadio comunale, palazzo dello sport ed altri impianti</b>	<b>6.773.679,86</b>	<b>7.717.765,47</b>		<b>3.165.107,98</b>	<b>4.552.657,49</b>
	20603 Manifestazioni diverse nel settore sportivo e ricreativo					
2060301	Acquisizione di beni immobili	0,00	0,00			0,00
2060305	Acquisizioni di beni mobili, macchine ed attrezzature tecnico-scientifiche	0,00	0,00			0,00

**Stampa Bilancio di Previsione  
Parte Spesa - Anno 2010**

Intervento		Impegni ultimo esercizio chiuso	Previsioni definitive es. in corso	Previsioni di Competenza per l'esercizio 2010		Note
Codice	Denominazione			Variazioni in aumento	in diminuzione	
	<b>Totale 20603 Manifestazioni diverse nel settore sportivo e ricreativo</b>	<b>0,00</b>	<b>0,00</b>		<b>0,00</b>	
	<b>Totale 206 Funzioni nel settore sportivo e ricreativo</b>	<b>6.773.679,86</b>	<b>7.769.332,47</b>	<b>3.216.674,98</b>	<b>4.552.657,49</b>	
	208 Funzioni nel campo della viabilita` e dei trasporti 20801 Viabilita`, circolazione stradale e servizi connessi					
2080101	Acquisizione di beni immobili	8.937.035,00	24.999.484,03		7.905.943,55	17.093.540,48
2080102	Espropri e servitu' onerose	0,00	24.998,00		24.998,00	0,00
2080105	Acquisizioni di beni mobili, macchine ed attrezzature tecnico-scientifiche	75.862,12	95.300,00		50.800,00	44.500,00
2080106	Incarichi professionali esterni	0,00	0,00	6.000,00		6.000,00
2080107	Trasferimenti di capitale	500.000,00	107.000,00		107.000,00	0,00
	<b>Totale 20801 Viabilita`, circolazione stradale e servizi connessi</b>	<b>9.512.897,12</b>	<b>25.226.782,03</b>		<b>8.082.741,55</b>	<b>17.144.040,48</b>
	20802 Illuminazione pubblica e servizi connessi					
2080201	Acquisizione di beni immobili	3.622.922,61	3.800.000,00	130.000,00		3.930.000,00
	<b>Totale 20802 Illuminazione pubblica e servizi connessi</b>	<b>3.622.922,61</b>	<b>3.800.000,00</b>	<b>130.000,00</b>		<b>3.930.000,00</b>
	20803 Trasporti pubblici locali e servizi connessi					
2080301	Acquisizione di beni immobili	39.568,75	51.881,00	698.119,00		750.000,00

**Stampa Bilancio di Previsione  
Parte Spesa - Anno 2010**

Intervento		Impegni ultimo esercizio chiuso	Previsioni definitive es. in corso	Previsioni di Competenza per l'esercizio 2010		Note
Codice	Denominazione			Variazioni in aumento	in diminuzione	
	<b>Totale 20803 Trasporti pubblici locali e servizi connessi</b>	<b>39.568,75</b>	<b>51.881,00</b>	<b>698.119,00</b>	<b>750.000,00</b>	
	<b>Totale 208 Funzioni nel campo della viabilita` e dei trasporti</b>	<b>13.175.388,48</b>	<b>29.078.663,03</b>	<b>7.254.622,55</b>	<b>21.824.040,48</b>	
	209 Funzioni riguardanti la gestione del territorio e dell'ambiente 20901 Urbanistica e gestione del territorio					
2090101	Acquisizione di beni immobili	208.469,01	0,00		0,00	
2090102	Espropri e servitu' onerose	0,00	0,00		0,00	
2090105	Acquisizioni di beni mobili, macchine ed attrezzature tecnico-scientifiche	49.443,40	20.500,00		10.700,00	9.800,00
2090106	Incarichi professionali esterni	0,00	0,00	68.500,00		68.500,00
2090107	Trasferimenti di capitale	0,00	0,00			0,00
	<b>Totale 20901 Urbanistica e gestione del territorio</b>	<b>257.912,41</b>	<b>20.500,00</b>	<b>57.800,00</b>	<b>78.300,00</b>	
	20902 Edilizia residenziale pubblica locale e piani di edilizia economico-popolare					
2090201	Acquisizione di beni immobili	2.418.259,70	933.485,28		99.322,61	834.162,67
2090207	Trasferimenti di capitale	0,00	100.000,00			100.000,00
	<b>Totale 20902 Edilizia residenziale pubblica locale e piani di edilizia economico-popolare</b>	<b>2.418.259,70</b>	<b>1.033.485,28</b>	<b>99.322,61</b>	<b>934.162,67</b>	

**Stampa Bilancio di Previsione  
Parte Spesa - Anno 2010**

Intervento		Impegni ultimo esercizio chiuso	Previsioni definitive es. in corso	Previsioni di Competenza per l'esercizio 2010		Note
Codice	Denominazione			Variazioni in aumento	in diminuzione	
	20903 Servizi di protezione civile					
2090301	Acquisizione di beni immobili	0,00	0,00			0,00
2090305	Acquisizioni di beni mobili, macchine ed attrezzature tecnico-scientifiche	79.402,00	215.000,00		210.000,00	5.000,00
	<b>Totale 20903 Servizi di protezione civile</b>	<b>79.402,00</b>	<b>215.000,00</b>		<b>210.000,00</b>	<b>5.000,00</b>
	20904 Servizio idrico integrato					
2090401	Acquisizione di beni immobili	405.692,25	2.143.089,70	56.237.510,30		58.380.600,00
2090406	Incarichi professionali esterni	0,00	500.000,00	800.000,00		1.300.000,00
	<b>Totale 20904 Servizio idrico integrato</b>	<b>405.692,25</b>	<b>2.643.089,70</b>	<b>57.037.510,30</b>		<b>59.680.600,00</b>
	20905 Servizio smaltimento rifiuti					
2090505	Acquisizioni di beni mobili, macchine ed attrezzature tecnico-scientifiche	1.842,80	3.000,00		1.000,00	2.000,00
	<b>Totale 20905 Servizio smaltimento rifiuti</b>	<b>1.842,80</b>	<b>3.000,00</b>		<b>1.000,00</b>	<b>2.000,00</b>
	20906 Parchi e servizi per la tutela ambientale del verde, altri servizi relativi a territorio ed ambiente					
2090601	Acquisizione di beni immobili	4.016.000,00	4.483.556,00	758.444,00		5.242.000,00

**Stampa Bilancio di Previsione  
Parte Spesa - Anno 2010**

Intervento		Impegni ultimo esercizio chiuso	Previsioni definitive es. in corso	Previsioni di Competenza per l'esercizio 2010		Note
Codice	Denominazione			in aumento	in diminuzione	
2090605	Acquisizioni di beni mobili, macchine ed attrezzature tecnico-scientifiche	7.000,00	81.057,00		74.057,00	7.000,00
2090606	Incarichi professionali esterni	0,00	50.000,00	30.000,00		80.000,00
2090607	Trasferimenti di capitale	0,00	0,00			0,00
	<b>Totale 20906 Parchi e servizi per la tutela ambientale del verde, altri servizi relativi a territorio ed ambiente</b>	<b>4.023.000,00</b>	<b>4.614.613,00</b>	<b>714.387,00</b>		<b>5.329.000,00</b>
	<b>Totale 209 Funzioni riguardanti la gestione del territorio e dell'ambiente</b>	<b>7.186.109,16</b>	<b>8.529.687,98</b>	<b>57.499.374,69</b>		<b>66.029.062,67</b>
	210 Funzioni nel settore sociale 21001 Asili nido, servizi per l'infanzia e per i minori					
2100101	Acquisizione di beni immobili	1.049.193,12	2.985.228,28		1.634.791,21	1.350.437,07
2100105	Acquisizioni di beni mobili, macchine ed attrezzature tecnico-scientifiche	127.500,00	359.000,00		319.000,00	40.000,00 Ril.Iva
	<b>Totale 21001 Asili nido, servizi per l'infanzia e per i minori</b>	<b>1.176.693,12</b>	<b>3.344.228,28</b>		<b>1.953.791,21</b>	<b>1.390.437,07</b>
	21002 Servizi di prevenzione e riabilitazione					
2100201	Acquisizione di beni immobili	120.000,00	0,00	3.982.986,87		3.982.986,87
2100205	Acquisizioni di beni mobili, macchine ed attrezzature tecnico-scientifiche	17.720,00	154.100,00		154.100,00	0,00
	<b>Totale 21002 Servizi di prevenzione e riabilitazione</b>	<b>137.720,00</b>	<b>154.100,00</b>	<b>3.828.886,87</b>		<b>3.982.986,87</b>

**Stampa Bilancio di Previsione  
Parte Spesa - Anno 2010**

Intervento		Impegni ultimo esercizio chiuso	Previsioni definitive es. in corso	Previsioni di Competenza per l'esercizio 2010		Note
Codice	Denominazione			Variazioni in aumento	in diminuzione	
	21003 Strutture residenziali e di ricovero per anziani					
2100301	Acquisizione di beni immobili	593.745,92	1.093.307,39	893.806,96		1.987.114,35
2100305	Acquisizioni di beni mobili, macchine ed attrezzature tecnico-scientifiche	100.000,00	135.696,00		60.696,00	75.000,00 Ril.Iva
	<b>Totale 21003 Strutture residenziali e di ricovero per anziani</b>	<b>693.745,92</b>	<b>1.229.003,39</b>	<b>833.110,96</b>		<b>2.062.114,35</b>
	21004 Assistenza, beneficenza pubblica e servizi diversi alla persona					
2100401	Acquisizione di beni immobili	18.861,99	130.068,07	571.351,93		701.420,00
2100405	Acquisizioni di beni mobili, macchine ed attrezzature tecnico-scientifiche	103.944,29	105.631,64		95.631,64	10.000,00
2100407	Trasferimenti di capitale	0,00	0,00			0,00
	<b>Totale 21004 Assistenza, beneficenza pubblica e servizi diversi alla persona</b>	<b>122.806,28</b>	<b>235.699,71</b>	<b>475.720,29</b>		<b>711.420,00</b>
	21005 Servizio necroscopico e cimiteriale					
2100501	Acquisizione di beni immobili	3.963.441,60	2.496.519,59		666.519,59	1.830.000,00
2100502	Espropri e servitu' onerose					0,00
2100505	Acquisizioni di beni mobili, macchine ed attrezzature tecnico-scientifiche	0,00	0,00			0,00
2100506	Incarichi professionali esterni	70.000,00	0,00			0,00

**Stampa Bilancio di Previsione  
Parte Spesa - Anno 2010**

Intervento		Impegni ultimo esercizio chiuso	Previsioni definitive es. in corso	Previsioni di Competenza per l'esercizio 2010		Note
Codice	Denominazione			in aumento	in diminuzione	
	<b>Totale 21005 Servizio necroscopico e cimiteriale</b>	<b>4.033.441,60</b>	<b>2.496.519,59</b>		<b>666.519,59</b>	<b>1.830.000,00</b>
	<b>Totale 210 Funzioni nel settore sociale</b>	<b>6.164.406,92</b>	<b>7.459.550,97</b>	<b>2.517.407,32</b>		<b>9.976.958,29</b>
	211 Funzioni nel campo dello sviluppo economico 21102 Fiere, mercati e servizi connessi					
2110201	Acquisizione di beni immobili	100.000,00	230.000,00	70.000,00		300.000,00
2110205	Acquisizioni di beni mobili, macchine ed attrezzature tecnico-scientifiche	9.994,50	15.000,00		15.000,00	0,00 Ril.Iva
2110206	Incarichi professionali esterni	0,00	0,00			0,00
	<b>Totale 21102 Fiere, mercati e servizi connessi</b>	<b>109.994,50</b>	<b>245.000,00</b>	<b>55.000,00</b>		<b>300.000,00</b>
	21105 Servizi relativi al commercio					
2110505	Acquisizioni di beni mobili, macchine ed attrezzature tecnico-scientifiche	9.998,74	15.000,00		15.000,00	0,00
	<b>Totale 21105 Servizi relativi al commercio</b>	<b>9.998,74</b>	<b>15.000,00</b>		<b>15.000,00</b>	<b>0,00</b>
	<b>Totale 211 Funzioni nel campo dello sviluppo economico</b>	<b>119.993,24</b>	<b>260.000,00</b>	<b>40.000,00</b>		<b>300.000,00</b>
	212 Funzioni relative a servizi produttivi 21205 Farmacie					
2120505	Acquisizioni di beni mobili, macchine ed attrezzature tecnico-scientifiche	4.600,00	0,00	11.600,00		11.600,00 Ril.Iva
	<b>Totale 2120500 Farmacie</b>	<b>4.600,00</b>	<b>0,00</b>	<b>11.600,00</b>		<b>11.600,00</b>

**Stampa Bilancio di Previsione  
Parte Spesa - Anno 2010**

Intervento		Impegni ultimo esercizio chiuso	Previsioni definitive es. in corso	Previsioni di Competenza per l'esercizio 2010		Note
Codice	Denominazione			Variazioni in aumento	in diminuzione	
	<b>Totale 212 Funzioni relative a servizi produttivi</b>	<b>4.600,00</b>	<b>0,00</b>	<b>11.600,00</b>		<b>11.600,00</b>
	RIEPILOGO FUNZIONI					
	201 Funzioni generali di amministrazione, di gestione e di controllo	12.571.360,74	26.020.025,27	9.116.161,62		35.136.186,89
	203 Funzioni di polizia locale	420.556,00	345.000,00		195.000,00	150.000,00
	204 Funzioni di istruzione pubblica	8.561.071,55	10.205.727,56	2.746.734,34		12.952.461,90
	205 Funzioni relative alla cultura ed ai beni culturali	3.513.210,98	1.891.060,41	5.298.215,37		7.189.275,78
	206 Funzioni nel settore sportivo e ricreativo	6.773.679,86	7.769.332,47		3.216.674,98	4.552.657,49
	208 Funzioni nel campo della viabilità e dei trasporti	13.175.388,48	29.078.663,03		7.254.622,55	21.824.040,48
	209 Funzioni riguardanti la gestione del territorio e dell'ambiente	7.186.109,16	8.529.687,98	57.499.374,69		66.029.062,67
	210 Funzioni nel settore sociale	6.164.406,92	7.459.550,97	2.517.407,32		9.976.958,29
	211 Funzioni nel campo dello sviluppo economico	119.993,24	260.000,00	40.000,00		300.000,00
	212 Funzioni relative a servizi produttivi	4.600,00	0,00	11.600,00		11.600,00
	<b>Totale 2 Titolo II - Spese in conto capitale</b>	<b>58.490.376,93</b>	<b>91.559.047,69</b>	<b>66.563.195,81</b>		<b>158.122.243,50</b>
	3 Titolo III - Spese per rimborso di prestiti					
3010301	301 Funzioni generali di amministrazione, di gestione e di controllo 30103 Gestione economica, finanziaria, programmazione, provveditorato e controllo di gestione Rimborso per anticipazioni di cassa	0,00	40.000.000,00			40.000.000,00

**Stampa Bilancio di Previsione  
Parte Spesa - Anno 2010**

Intervento		Impegni ultimo esercizio chiuso	Previsioni definitive es. in corso	Previsioni di Competenza per l'esercizio 2010		Note
Codice	Denominazione			in aumento	in diminuzione	
3010303	Rimborso di quota capitale di mutui e prestiti	18.267.901,82	11.365.169,72	1.784.053,63		Ril.Iva
3010304	Rimborso di prestiti obbligazionari	3.857.030,06	3.898.535,32	42.987,36		
	<b>Totale 3010300 Gestione economica, finanziaria, programmazione, provveditorato e controllo di gestione</b>	<b>22.124.931,88</b>	<b>55.263.705,04</b>	<b>1.827.040,99</b>		<b>57.090.746,03</b>
	<b>Totale 301 Funzioni generali di amministrazione, di gestione e di controllo</b>	<b>22.124.931,88</b>	<b>55.263.705,04</b>	<b>1.827.040,99</b>		<b>57.090.746,03</b>
	RIEPILOGO FUNZIONI					
	301 Funzioni generali di amministrazione, di gestione e di controllo	22.124.931,88	55.263.705,04	1.827.040,99		57.090.746,03
	<b>Totale 3 Titolo III - Spese per rimborso di prestiti</b>	<b>22.124.931,88</b>	<b>55.263.705,04</b>	<b>1.827.040,99</b>		<b>57.090.746,03</b>
	4 Titolo IV - Spese per servizi per conto di terzi					
4000001	Ritenute previdenziali e assistenziali al personale	8.769.769,47	10.595.000,00			10.595.000,00
4000002	Ritenute erariali	17.532.972,12	24.450.000,00			24.450.000,00
4000003	Altre ritenute al personale per conto di terzi	2.103.792,96	2.440.000,00			2.440.000,00
4000004	Restituzione di depositi cauzionali	1.274.395,59	1.090.000,00			1.090.000,00
4000005	Spese per servizi per conto di terzi	23.503.534,63	79.808.000,00			79.808.000,00
4000006	Anticipazioni di fondi per il servizio economato	390.000,00	5.315.000,00			5.315.000,00
4000007	Restituzione di depositi per spese contrattuali	510.000,00	646.000,00			646.000,00

**Stampa Bilancio di Previsione  
Parte Spesa - Anno 2010**

Intervento		Impegni ultimo esercizio chiuso	Previsioni definitive es. in corso	Previsioni di Competenza per l'esercizio 2010		Note
Codice	Denominazione			Variazioni in aumento	in diminuzione	
	<b>Totale 4 Titolo IV - Spese per servizi per conto di terzi</b>	<b>54.084.464,77</b>	<b>124.344.000,00</b>			<b>124.344.000,00</b>
	RIEPILOGO TITOLI					
	1 Titolo I - Spese correnti	278.088.069,43	282.647.366,73		3.545.875,65	279.101.491,08
	2 Titolo II - Spese in conto capitale	58.490.376,93	91.559.047,69	66.563.195,81		158.122.243,50
	3 Titolo III - Spese per rimborso di prestiti	22.124.931,88	55.263.705,04	1.827.040,99		57.090.746,03
	4 Titolo IV - Spese per servizi per conto di terzi	54.084.464,77	124.344.000,00			124.344.000,00
	<b>Totale</b>	<b>412.787.843,01</b>	<b>553.814.119,46</b>	<b>64.844.361,15</b>		<b>618.658.480,61</b>
	Disavanzo di Amministrazione					
	<b>TOTALE GENERALE PARTE SPESA</b>	<b>412.787.843,01</b>	<b>553.814.119,46</b>	<b>64.844.361,15</b>		<b>618.658.480,61</b>



**Riepilogo Generale delle Spese - Anno 2010**  
**Titolo I - Spese correnti**

Interventi	Personale	Acquisto di beni di consumo e/o mat. prime	Prestazioni di servizi	Utilizzo di beni di terzi	Trasferimenti	Interessi passivi e oneri finanziari diversi	Imposte e tasse	Oneri straordinari della gestione corrente	Ammort. di esercizio	Fondo svalutazione crediti	Fondo di riserva	Totale
<b>Totale Funzioni di polizia locale</b>	<b>12.764.032,69</b>	<b>208.500,00</b>	<b>2.033.192,89</b>	<b>56.000,00</b>	<b>0,00</b>	<b>4.909,39</b>	<b>25.000,00</b>	<b>35.000,00</b>	<b>0,00</b>	<b>0,00</b>	<b>0,00</b>	<b>15.126.634,97</b>
Scuola materna	12.417.854,16	48.000,00	1.989.267,85	237.466,72	26.000,00	279.048,98	200,00	0,00	0,00	0,00	0,00	14.997.837,71
Istruzione elementare	0,00	0,00	2.635.588,96	499.517,58	84.912,00	421.053,36	0,00	0,00	0,00	0,00	0,00	3.641.071,90
Istruzione media	0,00	0,00	1.491.971,04	451.071,54	99.306,00	467.202,98	0,00	0,00	0,00	0,00	0,00	2.509.551,56
Istruzione secondaria superiore	0,00	0,00	84.000,00	440.657,04	0,00	0,00	0,00	0,00	0,00	0,00	0,00	524.657,04
Assistenza scolastica, trasporto, refezione e altri servizi	2.052.529,20	317.745,00	6.562.805,53	37.796,15	675.170,84	54.404,10	0,00	3.000,00	0,00	0,00	0,00	9.703.450,82
<b>Totale Funzioni di istruzione pubblica</b>	<b>14.470.383,36</b>	<b>365.745,00</b>	<b>12.763.633,38</b>	<b>1.666.509,03</b>	<b>885.388,84</b>	<b>1.221.709,42</b>	<b>200,00</b>	<b>3.000,00</b>	<b>0,00</b>	<b>0,00</b>	<b>0,00</b>	<b>31.376.569,03</b>
Biblioteche, musei e pinacoteche	6.855.644,05	335.750,00	3.146.072,32	507.646,89	10.000,00	357.527,64	6.700,00	0,00	0,00	0,00	0,00	11.219.340,90
Teatri, attivita' culturali e servizi diversi nel settore culturale	67.407,94	96.300,00	2.118.954,82	155.881,38	1.902.090,29	84.414,51	18.000,00	0,00	0,00	0,00	0,00	4.443.048,94
<b>Totale Funzioni relative alla cultura ed ai beni culturali</b>	<b>6.923.051,99</b>	<b>432.050,00</b>	<b>5.265.027,14</b>	<b>663.528,27</b>	<b>1.912.090,29</b>	<b>441.942,15</b>	<b>24.700,00</b>	<b>0,00</b>	<b>0,00</b>	<b>0,00</b>	<b>0,00</b>	<b>15.662.389,84</b>
Piscine comunali	0,00	0,00	317.000,00	107.704,09	1.170.742,00	290.384,80	0,00	0,00	0,00	0,00	0,00	1.885.830,89
Stadio comunale, palazzo dello sport ed altri impianti	789.276,72	42.000,00	1.953.510,10	246.391,79	0,00	794.321,98	0,00	290,00	0,00	0,00	0,00	3.825.790,59
Manifestazioni diverse nel settore sportivo e ricreativo	800.960,29	6.000,00	81.305,11	0,00	579.176,82	0,00	0,00	0,00	0,00	0,00	0,00	1.467.442,22
<b>Totale Funzioni nel settore sportivo e ricreativo</b>	<b>1.590.237,01</b>	<b>48.000,00</b>	<b>2.351.815,21</b>	<b>354.095,88</b>	<b>1.749.918,82</b>	<b>1.084.706,78</b>	<b>0,00</b>	<b>290,00</b>	<b>0,00</b>	<b>0,00</b>	<b>0,00</b>	<b>7.179.063,70</b>

**Riepilogo Generale delle Spese - Anno 2010**  
**Titolo I - Spese correnti**

Interventi	Personale	Acquisto di beni di consumo e/o mat. prime	Prestazioni di servizi	Utilizzo di beni di terzi	Trasferimenti	Interessi passivi e oneri finanziari diversi	Imposte e tasse	Oneri straordinari della gestione corrente	Ammort. di esercizio	Fondo svalutazione crediti	Fondo di riserva	Totale
Servizi turistici	32.842,60	0,00	202.650,00	0,00	0,00	0,00	0,00	0,00	0,00	0,00	0,00	235.492,60
Manifestazioni turistiche	0,00	0,00	130.000,00	0,00	12.000,00	0,00	0,00	0,00	0,00	0,00	0,00	142.000,00
<b>Totale Funzioni nel campo turistico</b>	<b>32.842,60</b>	<b>0,00</b>	<b>332.650,00</b>	<b>0,00</b>	<b>12.000,00</b>	<b>0,00</b>	<b>0,00</b>	<b>0,00</b>	<b>0,00</b>	<b>0,00</b>	<b>0,00</b>	<b>377.492,60</b>
Viabilita', circolazione stradale e servizi connessi	1.565.949,78	91.150,00	1.001.018,42	13.500,00	280,00	802.111,22	0,00	4.240,00	0,00	0,00	0,00	3.478.249,42
Illuminazione pubblica e servizi connessi	0,00	0,00	3.450.000,00	0,00	0,00	476.242,16	0,00	0,00	0,00	0,00	0,00	3.926.242,16
Trasporti pubblici locali e servizi connessi	0,00	0,00	0,00	0,00	285.000,00	0,00	0,00	0,00	0,00	0,00	0,00	285.000,00
<b>Totale Funzioni nel campo della viabilita' e dei trasporti</b>	<b>1.565.949,78</b>	<b>91.150,00</b>	<b>4.451.018,42</b>	<b>13.500,00</b>	<b>285.280,00</b>	<b>1.278.353,38</b>	<b>0,00</b>	<b>4.240,00</b>	<b>0,00</b>	<b>0,00</b>	<b>0,00</b>	<b>7.689.491,58</b>
Urbanistica e gestione del territorio	2.840.326,39	38.250,00	952.386,60	5.984,39	1.450,00	261,68	300,00	331.000,00	0,00	0,00	0,00	4.169.959,06
Edilizia residenziale pubblica locale e piani di edilizia	0,00	0,00	1.802,56	0,00	0,00	29.790,90	0,00	0,00	0,00	0,00	0,00	31.593,46
Servizi di protezione civile	57.171,40	4.655,00	70.268,18	700,00	50.000,00	46,73	400,00	0,00	0,00	0,00	0,00	183.241,31
Servizio idrico integrato	0,00	0,00	588.800,00	21.180,77	0,00	174.047,81	0,00	5.000,00	0,00	0,00	0,00	789.028,58
Servizio smaltimento rifiuti	782.743,13	25.337,00	28.714.657,43	96.279,55	12.000,00	56,77	0,00	0,00	0,00	0,00	0,00	29.631.073,88
Parchi e servizi per la tutela ambientale del verde, altri servizi relativi	1.963.249,62	133.700,00	1.537.540,14	33.467,98	19.400,00	643.200,68	0,00	0,00	0,00	0,00	0,00	4.330.558,42
<b>Totale Funzioni riguardanti la gestione del territorio e</b>	<b>5.643.490,54</b>	<b>201.942,00</b>	<b>31.865.454,91</b>	<b>157.612,69</b>	<b>82.850,00</b>	<b>847.404,57</b>	<b>700,00</b>	<b>336.000,00</b>	<b>0,00</b>	<b>0,00</b>	<b>0,00</b>	<b>39.135.454,71</b>

**Riepilogo Generale delle Spese - Anno 2010**  
**Titolo I - Spese correnti**

Interventi Funzioni e Servizi	Personale	Acquisto di beni di consumo e/o mat. prime	Prestazioni di servizi	Utilizzo di beni di terzi	Trasferimenti	Interessi passivi e oneri finanziari diversi	Imposte e tasse	Oneri straordinari della gestione corrente	Ammort. di esercizio	Fondo svalutazione crediti	Fondo di riserva	Totale
Asili nido, servizi per l'infanzia e per i minori	14.443.224,57	200.100,00	9.243.914,28	98.740,83	1.106.900,00	187.209,27	8.000,00	3.000,00	0,00	0,00	0,00	25.291.088,95
Servizi di prevenzione e riabilitazione	943.874,93	53.500,00	12.159.048,04	17.837,65	2.194.380,00	0,00	100,00	0,00	0,00	0,00	0,00	15.368.740,62
Strutture residenziali e di ricovero per anziani	3.131.247,57	207.500,00	8.574.784,64	85.626,38	0,00	93.796,89	8.910,00	0,00	0,00	0,00	0,00	12.101.865,48
Assistenza, beneficenza pubblica e servizi diversi alla persona	7.534.097,45	238.600,00	4.649.618,37	97.031,29	16.675.383,71	22.687,23	0,00	3.000,00	0,00	0,00	0,00	29.220.418,05
Servizio necroscopico e cimiteriale	0,00	3.202,00	436.079,61	75.454,35	61.000,00	65.406,95	0,00	40.000,00	0,00	0,00	0,00	681.142,91
<b>Totale Funzioni nel settore sociale</b>	<b>26.052.444,52</b>	<b>702.902,00</b>	<b>35.063.444,94</b>	<b>374.690,50</b>	<b>20.037.663,71</b>	<b>369.100,34</b>	<b>17.010,00</b>	<b>46.000,00</b>	<b>0,00</b>	<b>0,00</b>	<b>0,00</b>	<b>82.663.256,01</b>
Affissioni e pubblicita'	0,00	0,00	268.000,00	0,00	0,00	0,00	0,00	2.000,00	0,00	0,00	0,00	270.000,00
Fiere, mercati e servizi connessi	1.177.842,95	5.375,00	1.313.665,72	340.560,46	0,00	37.377,04	300,00	163.000,00	0,00	0,00	0,00	3.038.121,17
Mattatoio e servizi connessi	0,00	0,00	0,00	49.579,86	0,00	0,00	0,00	0,00	0,00	0,00	0,00	49.579,86
Servizi relativi al commercio	948.144,78	10.000,00	113.514,34	1.300,00	25.000,00	343,97	0,00	0,00	0,00	0,00	0,00	1.098.303,09
Servizi relativi all'agricoltura	0,00	1.000,00	1.000,00	0,00	1.000,00	0,00	0,00	0,00	0,00	0,00	0,00	3.000,00
<b>Totale Funzioni nel campo dello sviluppo economico</b>	<b>2.125.987,73</b>	<b>16.375,00</b>	<b>1.696.180,06</b>	<b>391.440,32</b>	<b>26.000,00</b>	<b>37.721,01</b>	<b>300,00</b>	<b>165.000,00</b>	<b>0,00</b>	<b>0,00</b>	<b>0,00</b>	<b>4.459.004,12</b>
Distribuzione gas	0,00	0,00	0,00	0,00	0,00	0,00	0,00	0,00	0,00	0,00	0,00	0,00
Farmacie	684.228,31	2.757.335,00	60.359,49	88.074,28	111.000,00	438,51	33,00	200,00	0,00	0,00	0,00	3.701.668,59

**Riepilogo Generale delle Spese - Anno 2010**  
**Titolo I - Spese correnti**

Interventi Funzioni e Servizi	Personale	Acquisto di beni di consumo e/o mat. prime	Prestazioni di servizi	Utilizzo di beni di terzi	Trasferimenti	Interessi passivi e oneri finanziari diversi	Imposte e tasse	Oneri straordinari della gestione corrente	Ammort. di esercizio	Fondo svalutazione crediti	Fondo di riserva	Totale
Totale Funzioni relative a servizi produttivi	684.228,31	2.757.335,00	60.359,49	88.074,28	111.000,00	438,51	33,00	200,00	0,00	0,00	0,00	3.701.668,59
<b>TOTALI</b>	<b>103.840.115,08</b>	<b>5.559.436,00</b>	<b>115.511.403,04</b>	<b>5.614.914,62</b>	<b>28.324.660,66</b>	<b>6.155.089,60</b>	<b>7.145.657,00</b>	<b>1.215.730,00</b>	<b>0,00</b>	<b>4.849.751,12</b>	<b>884.733,96</b>	<b>279.101.491,08</b>







**Riepilogo Generale delle Spese - Anno 2010**  
**Titolo II - Spese in conto capitale**

Interventi Funzioni e Servizi	Acquisizione di beni immobili	Espropri e servitù onerose	Acquisto beni specifici per realizzazioni in economia	Utilizzo di beni di terzi per realizzazioni in economia	Acquisizione di beni mobili, macchine ed attrezzature tecnico-scient	Incarichi professionali esterni	Trasferimenti di capitale	Partecipazioni azionarie	Conferim. di capitale	Concessioni di crediti e anticipazione		Totale
Totale Funzioni nel campo dello sviluppo economico	300.000,00	0,00	0,00	0,00	0,00	0,00	0,00	0,00	0,00	0,00	0,00	300.000,00
Farmacie	0,00	0,00	0,00	0,00	11.600,00	0,00	0,00	0,00	0,00	0,00	0,00	11.600,00
Totale Funzioni relative a servizi produttivi	0,00	0,00	0,00	0,00	11.600,00	0,00	0,00	0,00	0,00	0,00	0,00	11.600,00
<b>TOTALI</b>	<b>145.278.343,50</b>	<b>0,00</b>	<b>0,00</b>	<b>0,00</b>	<b>1.089.400,00</b>	<b>1.554.500,00</b>	<b>200.000,00</b>	<b>0,00</b>	<b>0,00</b>	<b>10.000.000,00</b>	<b>0,00</b>	<b>158.122.243,50</b>

**Riepilogo Generale delle Spese - Anno 2010**  
**Titolo III - Spese per rimborso di prestiti**

<b>Interventi</b>	<b>Rimborso per anticipazioni di cassa</b>	<b>Rimborso di finanziamenti breve termine</b>	<b>Rimb. di quot capitale di mutui e prestiti</b>	<b>Rimborso di prestiti obbligazionari</b>	<b>Rimb. di quot capit. di debiti pluriennali</b>	<b>Totale</b>
<b>Funzioni e Servizi</b>						
Gestione economica, finanziaria, programmazione, provveditorato e controllo di gestione	40.000.000,00	0,00	13.149.223,35	3.941.522,68	0,00	57.090.746,03
<b>Totale Funzioni generali di amministrazione, di gestione e di controllo</b>	<b>40.000.000,00</b>	<b>0,00</b>	<b>13.149.223,35</b>	<b>3.941.522,68</b>	<b>0,00</b>	<b>57.090.746,03</b>
<b>TOTALI</b>	<b>40.000.000,00</b>	<b>0,00</b>	<b>13.149.223,35</b>	<b>3.941.522,68</b>	<b>0,00</b>	<b>57.090.746,03</b>


COMUNE DI TRIESTE

RISULTATI DIFFERENZIALI - Anno 2010

RISULTATI DIFFERENZIALI	Competenza	NOTE SUGLI EQUILIBRI	Competenza
A) Equilibrio economico finanziario		* La differenza di è finanziata con	13.149.576,83
Entrate titoli I - II - III (+)	283.042.660,28		
Spese Correnti (-)	279.101.491,08	1) quote di oneri di urbanizzazione 0,00 %	0,00
Differenza .....	3.941.169,20	2) mutuo per debiti fuori bilancio	0,00
Quote di capitale per l'ammortamento dei mutui (-)	17.090.746,03	3) avanzo di amministrazione	13.149.576,83
Differenza * .....	-13.149.576,83		
B) Equilibrio finale			
Entrate finali ( avanzo + titoli I - II - III - IV ) (+)	418.821.593,74		
Spese finali ( disavanzo + titoli I - II ) (-)	437.223.734,58		
Finanziare (-)	18.402.140,84		
Saldo netto da Impiegare (+)			

..... TRIESTE, li. 18 FEB. 2010


Il Segretario



Timbro dell'ente



Il Rappresentante Legale



Il Responsabile del Servizio Finanziario

