

# bilancio di previsione esercizio

# 2009

**Deliberazione consiliare n. 8 dd. 18 febbraio 2009**

**Trieste**


**COMUNE DI TRIESTE**

**QUADRO GENERALE RIASSUNTIVO - Anno 2009**


ENTRATA	Competenza	SPESA	Competenza
Titolo I - Entrate tributarie	90.049.688,00	Titolo I - Spese correnti	274.374.620,14
Titolo II - Entr. derivanti da contributi e trasf. corr. Stato, Regione e altri enti pubblici .....	138.324.031,07	Titolo II - Spese in conto capitale	123.447.351,92
Titolo III - Entrate extratributarie	58.393.784,62		
Titolo IV - Entrate derivanti da alienazioni, da trasferimenti di capitale e da riscoss. di crediti	87.167.351,92		
<b>Totale entrate finali .....</b>	<b>373.934.855,61</b>	<b>Totale spese finali .....</b>	<b>397.821.972,06</b>
Titolo V - Entrate derivanti da accensioni di prestiti	75.926.000,00	Titolo III - Spese per rimborso di prestiti	55.263.593,04
Titolo VI - Entrate da servizi per conto di terzi	124.344.000,00	Titolo IV - Spese per servizi per conto di terzi	124.344.000,00
<b>Totale .....</b>	<b>574.204.855,61</b>	<b>Totale .....</b>	<b>577.429.565,10</b>
Avanzo di Amministrazione	3.224.709,49	Disavanzo di Amministrazione	0,00
<b>TOTALE COMPLESSIVO ENTRATA</b>	<b>577.429.565,10</b>	<b>TOTALE COMPLESSIVO SPESA</b>	<b>577.429.565,10</b>

TRIESTE il 18 FEB. 2009



Il Segretario



Il Rappresentante Legale



Il Responsabile del Servizio Finanziario

**ENTRATE**

**Stampa Bilancio di Previsione  
Parte Entrata - Anno 2009**

Risorsa		Accertamenti ultimo esercizio chiuso	Previsioni definitive es. in corso	Previsioni di Competenza per l'esercizio 2009			Note
Codice	Denominazione			in aumento	in diminuzione	Somme risultanti	
	Avanzo di Amministrazione di cui	5.071.911,00	13.352.002,30		10.127.292,81	3.224.709,49	
	Vincolato			431.709,16		431.709,16	
	Finanziamento Investimenti	3.271.911,00	8.895.002,30		8.541.002,30	354.000,00	
	Fondo Ammortamento Non Vincolato	1.800.000,00	4.457.000,00		2.017.999,67	2.439.000,33	
	1 Titolo I - Entrate tributarie 101 Categoria 1^ - Imposte						
1011101	Ici	44.833.334,13	26.056.206,94		506.206,94	25.550.000,00	
1011103	Pubblicita'	1.166.525,69	1.283.000,00		113.000,00	1.170.000,00	
1011104	Addizionale enel	2.549.858,62	2.380.000,00	100.000,00		2.480.000,00	
1011105	Altre imposte	12.436,39	11.170,00		11.170,00	0,00	
1011106	Addizionale Irpef	22.080.022,90	23.653.472,01		1.085.472,01	22.568.000,00	
	<b>Totale 101 Categoria 1^ - Imposte</b>	<b>70.642.177,73</b>	<b>53.383.848,95</b>		<b>1.615.848,95</b>	<b>51.768.000,00</b>	
	102 Categoria 2^ - Tasse						
1021202	Rifiuti solidi urbani	34.800.459,92	35.425.308,00	439.380,00		35.864.688,00	
1021204	Concessioni comunali	0,00	0,00			0,00	
1021205	Altre tasse	7,74	0,00			0,00	
	<b>Totale 102 Categoria 2^ - Tasse</b>	<b>34.800.467,66</b>	<b>35.425.308,00</b>	<b>439.380,00</b>		<b>35.864.688,00</b>	

**Stampa Bilancio di Previsione  
Parte Entrata - Anno 2009**

Risorsa		Accertamenti ultimo esercizio chiuso	Previsioni definitive es. in corso	Previsioni di Competenza per l'esercizio 2009		Note
Codice	Denominazione			Variazioni in aumento	in diminuzione	
	103 Categoria 3^ - Tributi speciali ed altre entrate tributarie proprie					
1031301	Diritti sulle pubbliche affissioni	316.544,81	350.000,00		33.000,00	317.000,00
1031302	Proventi concessioni e sanzioni edilizie	2.291.387,72	2.100.700,00		700,00	2.100.000,00
1031304	Altre entrate tributarie	98.760,26	43.000,00		43.000,00	0,00
	<b>Totale 103 Categoria 3^ - Tributi speciali ed altre entrate tributarie proprie</b>	<b>2.706.692,79</b>	<b>2.493.700,00</b>		<b>76.700,00</b>	<b>2.417.000,00</b>
	RIEPILOGO CATEGORIE					
	101 Categoria 1^ - Imposte	70.642.177,73	53.383.848,95		1.615.848,95	51.768.000,00
	102 Categoria 2^ - Tasse	34.800.467,66	35.425.308,00	439.380,00		35.864.688,00
	103 Categoria 3^ - Tributi speciali ed altre entrate tributarie proprie	2.706.692,79	2.493.700,00		76.700,00	2.417.000,00
	<b>Totale 1 Titolo I - Entrate tributarie</b>	<b>108.149.338,18</b>	<b>91.302.856,95</b>		<b>1.253.168,95</b>	<b>90.049.688,00</b>
	2 Titolo II - Entr. derivanti da contributi e trasf. corr. Stato, Regione e altri enti pubblici .....					
	201 Categoria 1^ - Contributi e trasferimenti correnti					
2012101	Contributi e trasferimenti correnti dallo Stato a carattere generale	2.715.073,70	2.715.074,00			2.715.074,00
2012102	Contributi e trasferimenti correnti dallo Stato in conto interessi	133.493,51	132.656,85		2.169,12	130.487,73 Ril.Iva
2012103	Contributi e trasferimenti correnti dallo Stato finalizzati	2.108.520,38	2.669.170,00		651.545,00	2.017.625,00

**Stampa Bilancio di Previsione  
Parte Entrata - Anno 2009**

Risorsa		Accertamenti ultimo esercizio chiuso	Previsioni definitive es. in corso	Previsioni di Competenza per l'esercizio 2009		Note
Codice	Denominazione			in aumento	in diminuzione	
	<b>Totale 201 Categoria 1^ - Contributi e trasferimenti correnti</b>	<b>4.957.087,59</b>	<b>5.516.900,85</b>		<b>653.714,12</b>	<b>4.863.186,73</b>
	202 Categoria 2^ - Contributi e trasferimenti correnti della Regione					
2022202	Contributi e trasferimenti correnti dalla Regione per oneri finanziari relativi ad opere pubbliche	3.447.752,11	3.230.835,30	808.219,70		4.039.055,00 Ril.Iva
2022203	Contributi e trasferimenti correnti dalla Regione per funzioni di interesse locale	105.927.852,10	136.484.828,37		8.879.456,40	127.605.371,97 Ril.Iva
	<b>Totale 202 Categoria 2^ - Contributi e trasferimenti correnti della Regione</b>	<b>109.375.604,21</b>	<b>139.715.663,67</b>		<b>8.071.236,70</b>	<b>131.644.426,97</b>
	204 Categoria 4^ - Contributi e trasferimenti da parte di organismi comunitari e internazionali					
2042401	Contributi e trasferimenti da parte di organismi comunitari e internazionali	98.767,36	45.517,00	9.816,00		55.333,00
	<b>Totale 204 Categoria 4^ - Contributi e trasferimenti da parte di organismi comunitari e internazionali</b>	<b>98.767,36</b>	<b>45.517,00</b>	<b>9.816,00</b>		<b>55.333,00</b>
	205 Categoria 5^ - Contributi e trasferimenti correnti da altri enti del settore pubblico					
2052501	Contributi e trasferimenti correnti da altri enti del settore pubblico	1.006.771,64	1.006.771,66		61.974,83	944.796,83 Ril.Iva
2052502	Altri contributi e trasferimenti da altri enti del settore pubblico	470.230,06	738.311,04	77.976,50		816.287,54 Ril.Iva
	<b>Totale 205 Categoria 5^ - Contributi e trasferimenti correnti da altri enti del settore pubblico</b>	<b>1.477.001,70</b>	<b>1.745.082,70</b>	<b>16.001,67</b>		<b>1.761.084,37</b>

**Stampa Bilancio di Previsione  
Parte Entrata - Anno 2009**

Risorsa		Accertamenti ultimo esercizio chiuso	Previsioni definitive es. in corso	Previsioni di Competenza per l'esercizio 2009		Note
Codice	Denominazione			Variazioni in aumento	in diminuzione	
	RIEPILOGO CATEGORIE					
	201 Categoria 1^ - Contributi e trasferimenti correnti	4.957.087,59	5.516.900,85		653.714,12	4.863.186,73
	202 Categoria 2^ - Contributi e trasferimenti correnti della Regione	109.375.604,21	139.715.663,67		8.071.236,70	131.644.426,97
	204 Categoria 4^ - Contributi e trasferimenti da parte di organismi comunitari e internazionali	98.767,36	45.517,00	9.816,00		55.333,00
	205 Categoria 5^ - Contributi e trasferimenti correnti da altri enti del settore pubblico	1.477.001,70	1.745.082,70	16.001,67		1.761.084,37
	<b>Totale 2 Titolo II - Entr. derivanti da contributi e transf. corr. Stato, Regione e altri enti pubblici .....</b>	<b>115.908.460,86</b>	<b>147.023.164,22</b>		<b>8.699.133,15</b>	<b>138.324.031,07</b>
	3 Titolo III - Entrate extratributarie					
	301 Categoria 1^ - Proventi dei servizi pubblici					
3013101	Proventi dei servizi pubblici a domanda individuale	12.777.032,63	13.163.304,90	57.345,10		13.220.650,00 Ril.Iva
3013102	Proventi dei servizi pubblici diversi	4.811.323,21	3.722.346,50	35.653,50		3.758.000,00 Ril.Iva
3013103	Diritti e canoni	4.649.263,02	3.531.334,00	431.461,00		3.962.795,00 Ril.Iva
3013105	Sanzioni amministrative	198.283,64	193.823,00		18.523,00	175.300,00
3013106	Sanzioni amministrative in materia di circolazione stradale	5.161.863,52	5.000.000,00			5.000.000,00
	<b>Totale 301 Categoria 1^ - Proventi dei servizi pubblici</b>	<b>27.597.766,02</b>	<b>25.610.808,40</b>	<b>505.936,60</b>		<b>26.116.745,00</b>

**Stampa Bilancio di Previsione  
Parte Entrata - Anno 2009**

Risorsa		Accertamenti ultimo esercizio chiuso	Previsioni definitive es. in corso	Previsioni di Competenza per l'esercizio 2009		Note
Codice	Denominazione			Variazioni in aumento	in diminuzione	
	302 Categoria 2^ - Proventi dei beni dell'ente					
3023201	Gestione dei fabbricati	3.636.572,47	7.038.492,30		1.996.134,30	5.042.358,00 Ril.Iva
3023202	Gestione dei terreni	251.618,90	300.000,00	50.000,00		350.000,00
3023203	Gestione di beni diversi	10.249,81	1.014.921,00		234,00	1.014.687,00
3023204	Fitti figurativi	3.358.308,44	3.358.308,44			3.358.308,44 Ril.Iva
3023205	Canone concessione suolo pubblico	3.208.126,25	3.258.250,00	86.750,00		3.345.000,00
	<b>Totale 302 Categoria 2^ - Proventi dei beni dell'ente</b>	<b>10.464.875,87</b>	<b>14.969.971,74</b>		<b>1.859.618,30</b>	<b>13.110.353,44</b>
	303 Categoria 3^ - Interessi su anticipazioni e crediti					
3033301	Interessi su depositi in denaro e valori mobiliari pubblici	2.495.439,73	3.562.889,19		1.662.889,19	1.900.000,00 Ril.Iva
3033303	Interessi su anticipazioni e crediti diversi	308.357,24	300.000,00			300.000,00
	<b>Totale 303 Categoria 3^ - Interessi su anticipazioni e crediti</b>	<b>2.803.796,97</b>	<b>3.862.889,19</b>		<b>1.662.889,19</b>	<b>2.200.000,00</b>
	304 Categoria 4^ - Utili netti delle aziende speciali e partecipate, dividendi di societa'					
3043401	Utili netti di aziende speciali	0,00	4.750.000,00		4.750.000,00	0,00
3043402	Utili e dividendi di societa'	7.534.876,09	2.650.000,00	4.750.000,00		7.400.000,00

**Stampa Bilancio di Previsione  
Parte Entrata - Anno 2009**

Risorsa		Accertamenti ultimo esercizio chiuso	Previsioni definitive es. in corso	Previsioni di Competenza per l'esercizio 2009		Note
Codice	Denominazione			in aumento	in diminuzione	
	<b>Totale 304 Categoria 4^ - Utili netti delle aziende speciali e partecipate, dividendi di societa'</b>	<b>7.534.876,09</b>	<b>7.400.000,00</b>			<b>7.400.000,00</b>
	305 Categoria 5^ - Proventi diversi					
3053501	Rimborso dall'Erario per credito iva	1.032.914,00	1.032.914,00			1.032.914,00
3053503	Rimborsi da enti diversi per consultazioni elettorali, referendarie, censimenti	85.000,00	30.000,00		30.000,00	0,00
3053504	Concorsi e rimborsi vari	9.352.163,21	9.018.014,59		2.500.242,41	6.517.772,18 Ril.Iva
3053505	Contributi da diversi	1.071.560,65	1.159.871,50		403.871,50	756.000,00 Ril.Iva
3053509	Rimborsi dallo Stato	1.846.779,79	1.260.000,00			1.260.000,00
	<b>Totale 305 Categoria 5^ - Proventi diversi</b>	<b>13.388.417,65</b>	<b>12.500.800,09</b>		<b>2.934.113,91</b>	<b>9.566.686,18</b>
	RIEPILOGO CATEGORIE					
	301 Categoria 1^ - Proventi dei servizi pubblici	27.597.766,02	25.610.808,40	505.936,60		26.116.745,00
	302 Categoria 2^ - Proventi dei beni dell'ente	10.464.875,87	14.969.971,74		1.859.618,30	13.110.353,44
	303 Categoria 3^ - Interessi su anticipazioni e crediti	2.803.796,97	3.862.889,19		1.662.889,19	2.200.000,00
	304 Categoria 4^ - Utili netti delle aziende speciali e partecipate, dividendi di societa'	7.534.876,09	7.400.000,00			7.400.000,00
	305 Categoria 5^ - Proventi diversi	13.388.417,65	12.500.800,09		2.934.113,91	9.566.686,18
	<b>Totale 3 Titolo III - Entrate extratributarie</b>	<b>61.789.732,60</b>	<b>64.344.469,42</b>		<b>5.950.684,80</b>	<b>58.393.784,62</b>

**Stampa Bilancio di Previsione  
Parte Entrata - Anno 2009**

Risorsa		Accertamenti ultimo esercizio chiuso	Previsioni definitive es. in corso	Previsioni di Competenza per l'esercizio 2009		Note
Codice	Denominazione			in aumento	in diminuzione	
	4 Titolo IV - Entrate derivanti da alienazioni, da trasferimenti di capitale e da riscoss. di crediti 401 Categoria 1^ - Alienazione di beni patrimoniali					
4014101	Alienazione beni mobili e diritti reali su beni mobili	11.154,08	5.299.120,00		5.299.120,00	0,00 Ril.Iva
4014102	Alienazione beni immobili e diritti reali su beni immobili	16.966.305,83	4.838.268,00	6.991.468,50		11.829.736,50 Ril.Iva
4014103	Concessioni di beni demaniali	0,00	610.000,00		310.000,00	300.000,00
	<b>Totale 401 Categoria 1^ - Alienazione di beni patrimoniali</b>	<b>16.977.459,91</b>	<b>10.747.388,00</b>	<b>1.382.348,50</b>		<b>12.129.736,50</b>
	402 Categoria 2^ - Trasferimenti di capitale dallo Stato					
4024202	Trasferimenti straordinari di capitale dallo Stato	969.524,35	3.167.923,02	17.032.682,10		20.200.605,12 Ril.Iva
	<b>Totale 402 Categoria 2^ - Trasferimenti di capitale dallo Stato</b>	<b>969.524,35</b>	<b>3.167.923,02</b>	<b>17.032.682,10</b>		<b>20.200.605,12</b>
	403 Categoria 3^ - Trasferimenti di capitale dalla regione					
4034301	Trasferimenti ordinari di capitale dalla Regione	886.680,00	886.680,00			886.680,00
4034302	Trasferimenti straordinari di capitale dalla Regione	43.677.532,69	16.613.978,98	18.485.274,32		35.099.253,30 Ril.Iva
	<b>Totale 403 Categoria 3^ - Trasferimenti di capitale dalla regione</b>	<b>44.564.212,69</b>	<b>17.500.658,98</b>	<b>18.485.274,32</b>		<b>35.985.933,30</b>

**Stampa Bilancio di Previsione  
Parte Entrata - Anno 2009**

Risorsa		Accertamenti ultimo esercizio chiuso	Previsioni definitive es. in corso	Previsioni di Competenza per l'esercizio 2009		Note
Codice	Denominazione			in aumento	in diminuzione	
4044402	404 Categoria 4^ - Trasferimenti di capitale da altri enti del settore pubblico Trasferimenti straordinari di capitale da altri enti pubblici	9.077.520,51	508.103,20	4.991.896,80		5.500.000,00 Ril.Iva
	<b>Totale 404 Categoria 4^ - Trasferimenti di capitale da altri enti del settore pubblico</b>	<b>9.077.520,51</b>	<b>508.103,20</b>	<b>4.991.896,80</b>		<b>5.500.000,00</b>
4054501	405 Categoria 5^ - Trasferimenti di capitale da altri soggetti Proventi delle concessioni edilizie e sanzioni urbanistiche	1.816.204,04	2.471.042,01	273.834,99		2.744.877,00
4054502	Trasferimenti straordinari di capitale da altri soggetti di capitale	503.802,11	1.132.800,00		1.022.600,00	110.200,00 Ril.Iva
	<b>Totale 405 Categoria 5^ - Trasferimenti di capitale da altri soggetti</b>	<b>2.320.006,15</b>	<b>3.603.842,01</b>		<b>748.765,01</b>	<b>2.855.077,00</b>
4064601	406 Categoria 6^ - Riscossione di crediti Riscossioni di crediti diversi	1.880.137,86	2.412.430,88		1.916.430,88	496.000,00
4064602	Riscossione di prestiti	0,00	0,00			0,00
4064603	Riscossioni relative ad attivita' finanziarie	0,00	10.000.000,00			10.000.000,00
	<b>Totale 406 Categoria 6^ - Riscossione di crediti</b>	<b>1.880.137,86</b>	<b>12.412.430,88</b>		<b>1.916.430,88</b>	<b>10.496.000,00</b>

**Stampa Bilancio di Previsione  
Parte Entrata - Anno 2009**

Risorsa		Accertamenti ultimo esercizio chiuso	Previsioni definitive es. in corso	Previsioni di Competenza per l'esercizio 2009		Note
Codice	Denominazione			in aumento	in diminuzione	
	RIEPILOGO CATEGORIE					
	401 Categoria 1^ - Alienazione di beni patrimoniali	16.977.459,91	10.747.388,00	1.382.348,50		12.129.736,50
	402 Categoria 2^ - Trasferimenti di capitale dallo Stato	969.524,35	3.167.923,02	17.032.682,10		20.200.605,12
	403 Categoria 3^ - Trasferimenti di capitale dalla regione	44.564.212,69	17.500.658,98	18.485.274,32		35.985.933,30
	404 Categoria 4^ - Trasferimenti di capitale da altri enti del settore pubblico	9.077.520,51	508.103,20	4.991.896,80		5.500.000,00
	405 Categoria 5^ - Trasferimenti di capitale da altri soggetti	2.320.006,15	3.603.842,01		748.765,01	2.855.077,00
	406 Categoria 6^ - Riscossione di crediti	1.880.137,86	12.412.430,88		1.916.430,88	10.496.000,00
	<b>Totale 4 Titolo IV - Entrate derivanti da alienazioni, da trasferimenti di capitale e da riscoss. di crediti</b>	<b>75.788.861,47</b>	<b>47.940.346,09</b>	<b>39.227.005,83</b>		<b>87.167.351,92</b>
	5 Titolo V - Entrate derivanti da accensioni di prestiti					
	501 Categoria 1^ - Anticipazioni di cassa					
5015101	Anticipazioni di Tesoreria	0,00	40.000.000,00			40.000.000,00
	<b>Totale 501 Categoria 1^ - Anticipazioni di cassa</b>	<b>0,00</b>	<b>40.000.000,00</b>			<b>40.000.000,00</b>
	503 Categoria 3^ - Assunzione di mutui e prestiti					
5035301	Assunzione di mutui dalla CDDPP	15.989.373,89	30.341.000,00	5.585.000,00		35.926.000,00
5035303	Assunzione di mutui da Aziende di credito	9.378,59	0,00			0,00

**Stampa Bilancio di Previsione  
Parte Entrata - Anno 2009**

Risorsa		Accertamenti ultimo esercizio chiuso	Previsioni definitive es. in corso	Previsioni di Competenza per l'esercizio 2009		Note
Codice	Denominazione			in aumento	in diminuzione	
	<b>Totale 503 Categoria 3^ - Assunzione di mutui e prestiti</b>	<b>15.998.752,48</b>	<b>30.341.000,00</b>	<b>5.585.000,00</b>		<b>35.926.000,00</b>
5045401	504 Categoria 4^ - Emissione di prestiti obbligazionari Emissione di prestiti obbligazionari	0,00	0,00			0,00
	<b>Totale 504 Categoria 4^ - Emissione di prestiti obbligazionari</b>	<b>0,00</b>	<b>0,00</b>			<b>0,00</b>
	RIEPILOGO CATEGORIE					
	501 Categoria 1^ - Anticipazioni di cassa	0,00	40.000.000,00			40.000.000,00
	503 Categoria 3^ - Assunzione di mutui e prestiti	15.998.752,48	30.341.000,00	5.585.000,00		35.926.000,00
	504 Categoria 4^ - Emissione di prestiti obbligazionari	0,00	0,00			0,00
	<b>Totale 5 Titolo V - Entrate derivanti da accensioni di prestiti</b>	<b>15.998.752,48</b>	<b>70.341.000,00</b>	<b>5.585.000,00</b>		<b>75.926.000,00</b>
6010000	6 Titolo VI - Entrate da servizi per conto di terzi 601 Ritenute previdenziali e assistenziali al personale Ritenute previdenziali e assistenziali al personale	9.155.914,35	11.245.000,00		650.000,00	10.595.000,00
	<b>Totale 601 Ritenute previdenziali e assistenziali al personale</b>	<b>9.155.914,35</b>	<b>11.245.000,00</b>		<b>650.000,00</b>	<b>10.595.000,00</b>

**Stampa Bilancio di Previsione  
Parte Entrata - Anno 2009**

Risorsa		Accertamenti ultimo esercizio chiuso	Previsioni definitive es. in corso	Previsioni di Competenza per l'esercizio 2009		Note	
Codice	Denominazione			Variazioni in aumento	in diminuzione		Somme risultanti
6020000	602 Ritenute erariali Ritenute erariali	17.521.540,25	24.500.000,00		50.000,00	24.450.000,00	
	<b>Totale 602 Ritenute erariali</b>	<b>17.521.540,25</b>	<b>24.500.000,00</b>		<b>50.000,00</b>	<b>24.450.000,00</b>	
6030000	603 Altre ritenute al personale per conto di terzi Altre ritenute al personale per conto di terzi	2.223.858,39	2.440.000,00			2.440.000,00	
	<b>Totale 603 Altre ritenute al personale per conto di terzi</b>	<b>2.223.858,39</b>	<b>2.440.000,00</b>			<b>2.440.000,00</b>	
6040000	604 Depositi cauzionali Depositi cauzionali	1.179.181,23	1.090.000,00			1.090.000,00	
	<b>Totale 604 Depositi cauzionali</b>	<b>1.179.181,23</b>	<b>1.090.000,00</b>			<b>1.090.000,00</b>	
6050000	605 Rimborso spese per servizi per conto di terzi Rimborso spese per servizi per conto di terzi	49.931.550,14	130.621.466,00		50.813.466,00	79.808.000,00	
	<b>Totale 605 Rimborso spese per servizi per conto di terzi</b>	<b>49.931.550,14</b>	<b>130.621.466,00</b>		<b>50.813.466,00</b>	<b>79.808.000,00</b>	

**Stampa Bilancio di Previsione  
Parte Entrata - Anno 2009**

Risorsa		Accertamenti ultimo esercizio chiuso	Previsioni definitive es. in corso	Previsioni di Competenza per l'esercizio 2009		Note
Codice	Denominazione			Variazioni in aumento	in diminuzione	
6060000	606 Rimborso di anticipazioni di fondi per il servizio economato  Rimborso di anticipazioni di fondi per il servizio economato	390.000,00	5.315.000,00			5.315.000,00
	<b>Totale 606 Rimborso di anticipazioni di fondi per il servizio economato</b>	<b>390.000,00</b>	<b>5.315.000,00</b>			<b>5.315.000,00</b>
6070000	607 Depositi per spese contrattuali  Depositi per spese contrattuali	510.000,00	646.000,00			646.000,00
	<b>Totale 607 Depositi per spese contrattuali</b>	<b>510.000,00</b>	<b>646.000,00</b>			<b>646.000,00</b>
	<b>Totale 6 Titolo VI - Entrate da servizi per conto di terzi</b>	<b>80.912.044,36</b>	<b>175.857.466,00</b>		<b>51.513.466,00</b>	<b>124.344.000,00</b>
	RIEPILOGO TITOLI					
	1 Titolo I - Entrate tributarie	108.149.338,18	91.302.856,95		1.253.168,95	90.049.688,00
	2 Titolo II - Entr. derivanti da contributi e trasf. corr. Stato, Regione e altri enti pubblici .....	115.908.460,86	147.023.164,22		8.699.133,15	138.324.031,07
	3 Titolo III - Entrate extratributarie	61.789.732,60	64.344.469,42		5.950.684,80	58.393.784,62
	4 Titolo IV - Entrate derivanti da alienazioni, da trasferimenti di capitale e da riscoss. di crediti	75.788.861,47	47.940.346,09	39.227.005,83		87.167.351,92
	5 Titolo V - Entrate derivanti da accensioni di prestiti	15.998.752,48	70.341.000,00	5.585.000,00		75.926.000,00
	6 Titolo VI - Entrate da servizi per conto di terzi	80.912.044,36	175.857.466,00		51.513.466,00	124.344.000,00

**Stampa Bilancio di Previsione  
Parte Entrata - Anno 2009**

Risorsa		Accertamenti ultimo esercizio chiuso	Previsioni definitive es. in corso	Previsioni di Competenza per l'esercizio 2009		Note
Codice	Denominazione			in aumento	in diminuzione	
	<b>Totale</b>	<b>458.547.189,95</b>	<b>596.809.302,68</b>		<b>22.604.447,07</b>	<b>574.204.855,61</b>
	Avanzo di Amministrazione	5.071.911,00	13.352.002,30		10.127.292,81	3.224.709,49
	<b>TOTALE GENERALE PARTE ENTRATA</b>	<b>463.619.100,95</b>	<b>610.161.304,98</b>		<b>32.731.739,88</b>	<b>577.429.565,10</b>

**S P E S E**

**Stampa Bilancio di Previsione  
Parte Spesa - Anno 2009**

Intervento		Impegni ultimo esercizio chiuso	Previsioni definitive es. in corso	Previsioni di Competenza per l'esercizio 2009		Note
Codice	Denominazione			Variazioni in aumento	in diminuzione	
	Disavanzo di Amministrazione					
	1 Titolo I - Spese correnti 101 Funzioni generali di amministrazione, di gestione e di controllo 10101 Organi istituzionali, partecipazione e decentramento					
1010102	Acquisto di beni di consumo e o materie prime	36.807,89	47.399,67	970,33		48.370,00
1010103	Prestazioni di servizi	1.930.631,96	1.923.337,66		55.836,72	1.867.500,94
1010104	Utilizzo di beni di terzi	0,00	11.062,01		2.212,01	8.850,00
1010105	Trasferimenti	2.000,00	4.000,00		3.000,00	1.000,00
1010107	Imposte e tasse	0,00	0,00	160,00		160,00
	<b>Totale 10101 Organi istituzionali, partecipazione e decentramento</b>	<b>1.969.439,85</b>	<b>1.985.799,34</b>		<b>59.918,40</b>	<b>1.925.880,94</b>
	10102 Segreteria generale, personale e organizzazione					
1010201	Personale	18.729.447,20	18.234.474,00		2.585.297,00	15.649.177,00
1010202	Acquisto di beni di consumo e o materie prime	113.463,53	149.485,47		5.086,47	144.399,00
1010203	Prestazioni di servizi	4.102.955,64	4.667.771,19	12.391,85		4.680.163,04 Ril.Iva
1010204	Utilizzo di beni di terzi	638.128,51	739.430,65		3.136,14	736.294,51
1010205	Trasferimenti	3.023.615,95	3.112.000,00		60.000,00	3.052.000,00
1010206	Interessi passivi e oneri finanziari diversi	15.489,66	14.040,18		1.959,00	12.081,18

**Stampa Bilancio di Previsione  
Parte Spesa - Anno 2009**

Intervento		Impegni ultimo esercizio chiuso	Previsioni definitive es. in corso	Previsioni di Competenza per l'esercizio 2009		Note
Codice	Denominazione			in aumento	in diminuzione	
1010207	Imposte e tasse	317,30	490,38		90,38	400,00
1010208	Oneri straordinari della gestione corrente	268.465,12	270.000,00	61.000,00		331.000,00
	<b>Totale 10102 Segreteria generale, personale e organizzazione</b>	<b>26.891.882,91</b>	<b>27.187.691,87</b>		<b>2.582.177,14</b>	<b>24.605.514,73</b>
	10103 Gestione economica, finanziaria, programmazione, provveditorato e controllo di gestione					
1010301	Personale	3.582.726,00	3.838.371,00		81.732,00	3.756.639,00
1010302	Acquisto di beni di consumo e o materie prime	107.164,22	118.600,98	7.149,02		125.750,00
1010303	Prestazioni di servizi	3.318.074,98	3.378.014,99		272.597,16	3.105.417,83
1010304	Utilizzo di beni di terzi	0,00	105.248,09		4.153,09	101.095,00
1010305	Trasferimenti	19.057,00	2.500,00			2.500,00
1010306	Interessi passivi e oneri finanziari diversi	8.724,21	340.775,22		329.113,12	11.662,10
1010307	Imposte e tasse	1.654.039,77	1.780.014,00		255.100,00	1.524.914,00
1010308	Oneri straordinari della gestione corrente	958.158,44	65.987,60		15.987,60	50.000,00
	<b>Totale 10103 Gestione economica, finanziaria, programmazione, provveditorato e controllo di gestione</b>	<b>9.647.944,62</b>	<b>9.629.511,88</b>		<b>951.533,95</b>	<b>8.677.977,93</b>
	10104 Gestione delle entrate tributarie e servizi fiscali					
1010401	Personale	774.506,00	769.285,00		106.123,00	663.162,00

**Stampa Bilancio di Previsione  
Parte Spesa - Anno 2009**

Intervento		Impegni ultimo esercizio chiuso	Previsioni definitive es. in corso	Previsioni di Competenza per l'esercizio 2009		Note	
Codice	Denominazione			Variazioni in aumento	in diminuzione		Somme risultanti
1010402	Acquisto di beni di consumo e o materie prime	4.172,43	2.400,00		1.900,00	500,00	
1010403	Prestazioni di servizi	1.682.504,64	1.590.151,07		334.152,00	1.255.999,07	Ril.Iva
1010404	Utilizzo di beni di terzi	5.040,00	1.800,00			1.800,00	
1010405	Trasferimenti	929,52	2.000,00		1.000,00	1.000,00	
1010406	Interessi passivi e oneri finanziari diversi	12.356,08	13.961,69		4.008,45	9.953,24	
1010407	Imposte e tasse	5.632.000,00	6.100.000,00		300.000,00	5.800.000,00	
1010408	Oneri straordinari della gestione corrente	249.672,92	250.000,00			250.000,00	
	<b>Totale 10104 Gestione delle entrate tributarie e servizi fiscali</b>	<b>8.361.181,59</b>	<b>8.729.597,76</b>		<b>747.183,45</b>	<b>7.982.414,31</b>	
	10105 Gestione dei beni demaniali e patrimoniali						
1010501	Personale	1.701.481,00	1.732.087,00		132.865,00	1.599.222,00	
1010502	Acquisto di beni di consumo e o materie prime	13.075,14	28.990,00		1.585,00	27.405,00	
1010503	Prestazioni di servizi	4.051.675,67	6.603.490,76		942.378,53	5.661.112,23	Ril.Iva
1010504	Utilizzo di beni di terzi	471.112,82	553.718,00	22.607,00		576.325,00	Ril.Iva
1010505	Trasferimenti	256,00	269,00	25.001,00		25.270,00	
1010506	Interessi passivi e oneri finanziari diversi	691.512,25	905.004,03		81.594,21	823.409,82	Ril.Iva
1010507	Imposte e tasse	204.152,00	223.000,00	110.000,00		333.000,00	

**Stampa Bilancio di Previsione  
Parte Spesa - Anno 2009**

Intervento		Impegni ultimo esercizio chiuso	Previsioni definitive es. in corso	Previsioni di Competenza per l'esercizio 2009		Note
Codice	Denominazione			in aumento	in diminuzione	
1010508	Oneri straordinari della gestione corrente	819.037,87	3.315.191,00		3.215.191,00	100.000,00
	<b>Totale 10105 Gestione dei beni demaniali e patrimoniali</b>	<b>7.952.302,75</b>	<b>13.361.749,79</b>		<b>4.216.005,74</b>	<b>9.145.744,05</b>
	10106 Ufficio tecnico					
1010601	Personale	4.084.838,00	3.992.081,00		93.637,00	3.898.444,00
1010602	Acquisto di beni di consumo e o materie prime	54.612,43	57.220,00	9.210,00		66.430,00
1010603	Prestazioni di servizi	113.124,47	107.395,45	3.562,77		110.958,22 Ril.Iva
1010604	Utilizzo di beni di terzi	805,35	6.622,35	583,00		7.205,35
1010605	Trasferimenti	0,00	0,00	40.000,00		40.000,00
1010606	Interessi passivi e oneri finanziari diversi	8.225,77	8.999,11		2.083,69	6.915,42
	<b>Totale 10106 Ufficio tecnico</b>	<b>4.261.606,02</b>	<b>4.172.317,91</b>		<b>42.364,92</b>	<b>4.129.952,99</b>
	10107 Anagrafe, stato civile, elettorale, leva e servizio statistico					
1010701	Personale	3.235.757,00	3.151.252,66		35.337,66	3.115.915,00
1010702	Acquisto di beni di consumo e o materie prime	46.180,81	45.809,00	5.590,00		51.399,00
1010703	Prestazioni di servizi	241.648,01	270.505,92		5.815,11	264.690,81
1010704	Utilizzo di beni di terzi	49.527,71	83.721,23	13.278,77		97.000,00

**Stampa Bilancio di Previsione  
Parte Spesa - Anno 2009**

Intervento		Impegni ultimo esercizio chiuso	Previsioni definitive es. in corso	Previsioni di Competenza per l'esercizio 2009		Note
Codice	Denominazione			in aumento	in diminuzione	
1010705	Trasferimenti	1.066,00	1.299,00	201,00		1.500,00
1010706	Interessi passivi e oneri finanziari diversi	27.356,72	29.304,38		14.505,90	14.798,48
1010708	Oneri straordinari della gestione corrente	0,00	0,00			0,00
	<b>Totale 10107 Anagrafe, stato civile, elettorale, leva e servizio statistico</b>	<b>3.601.536,25</b>	<b>3.581.892,19</b>		<b>36.588,90</b>	<b>3.545.303,29</b>
	10108 Altri servizi generali					
1010801	Personale	878.078,00	886.243,00	3.863,00		890.106,00
1010802	Acquisto di beni di consumo e o materie prime	32.427,13	34.795,00		2.100,00	32.695,00
1010803	Prestazioni di servizi	498.979,03	565.297,65		68.597,50	496.700,15
1010804	Utilizzo di beni di terzi	32.822,66	33.558,90		2.446,73	31.112,17
1010805	Trasferimenti	252.257,23	540.994,25		171.444,25	369.550,00
1010806	Interessi passivi e oneri finanziari diversi	166.882,64	171.441,37		24.966,14	146.475,23
1010807	Imposte e tasse	372,97	400,00			400,00
1010808	Oneri straordinari della gestione corrente	7.500,00	0,00			0,00
1010810	Fondo svalutazione crediti	0,00	5.402.970,63		5.402.970,63	0,00
1010811	Fondo di riserva	0,00	325.031,30	540.079,27		865.110,57
	<b>Totale 10108 Altri servizi generali</b>	<b>1.869.319,66</b>	<b>7.960.732,10</b>		<b>5.128.582,98</b>	<b>2.832.149,12</b>

**Stampa Bilancio di Previsione  
Parte Spesa - Anno 2009**

Intervento		Impegni ultimo esercizio chiuso	Previsioni definitive es. in corso	Previsioni di Competenza per l'esercizio 2009		Note
Codice	Denominazione			in aumento	in diminuzione	
	<b>Totale 101 Funzioni generali di amministrazione, di gestione e di controllo</b>	<b>64.555.213,65</b>	<b>76.609.292,84</b>		<b>13.764.355,48</b>	<b>62.844.937,36</b>
	102 Funzioni relative alla giustizia 10201 Uffici giudiziari					
1020102	Acquisto di beni di consumo e o materie prime	5.598,60	5.950,00			5.950,00
1020103	Prestazioni di servizi	1.317.803,52	1.345.451,73	15.081,31		1.360.533,04
1020104	Utilizzo di beni di terzi	290.714,01	300.000,00	5.000,00		305.000,00
1020106	Interessi passivi e oneri finanziari diversi	6.776,22	6.287,85		6.121,82	166,03
	<b>Totale 10201 Uffici giudiziari</b>	<b>1.620.892,35</b>	<b>1.657.689,58</b>	<b>13.959,49</b>		<b>1.671.649,07</b>
	<b>Totale 102 Funzioni relative alla giustizia</b>	<b>1.620.892,35</b>	<b>1.657.689,58</b>	<b>13.959,49</b>		<b>1.671.649,07</b>
	103 Funzioni di polizia locale 10301 Polizia municipale					
1030101	Personale	12.327.169,00	13.185.452,00		62.569,00	13.122.883,00
1030102	Acquisto di beni di consumo e o materie prime	277.778,96	308.000,00		5.491,60	302.508,40
1030103	Prestazioni di servizi	1.896.254,93	1.886.700,36	5.911,49		1.892.611,85
1030104	Utilizzo di beni di terzi	33.500,00	54.416,66	2.083,34		56.500,00
1030105	Trasferimenti	1.500,00	5.000,00		5.000,00	0,00
1030106	Interessi passivi e oneri finanziari diversi	20.037,53	20.310,93		5.201,92	15.109,01

**Stampa Bilancio di Previsione  
Parte Spesa - Anno 2009**

Intervento		Impegni ultimo esercizio chiuso	Previsioni definitive es. in corso	Previsioni di Competenza per l'esercizio 2009		Note
Codice	Denominazione			in aumento	in diminuzione	
1030107	Imposte e tasse	2.000,00	20.000,00	5.000,00		25.000,00
1030108	Oneri straordinari della gestione corrente	25.000,00	30.000,00			30.000,00
	<b>Totale 10301 Polizia municipale</b>	<b>14.583.240,42</b>	<b>15.509.879,95</b>		<b>65.267,69</b>	<b>15.444.612,26</b>
	10302 Polizia commerciale					
1030202	Acquisto di beni di consumo e o materie prime	500,00	500,00		500,00	0,00
1030203	Prestazioni di servizi	7.651,06	7.961,00	250,00		8.211,00
	<b>Totale 10302 Polizia commerciale</b>	<b>8.151,06</b>	<b>8.461,00</b>		<b>250,00</b>	<b>8.211,00</b>
	10303 Polizia amministrativa					
1030303	Prestazioni di servizi	8.432,04	2.532,04			2.532,04
	<b>Totale 10303 Polizia amministrativa</b>	<b>8.432,04</b>	<b>2.532,04</b>			<b>2.532,04</b>
	<b>Totale 103 Funzioni di polizia locale</b>	<b>14.599.823,52</b>	<b>15.520.872,99</b>		<b>65.517,69</b>	<b>15.455.355,30</b>
	104 Funzioni di istruzione pubblica					
	10401 Scuola materna					
1040101	Personale	12.314.486,35	12.274.448,00	627.467,00		12.901.915,00
1040102	Acquisto di beni di consumo e o materie prime	59.164,87	45.500,00		500,00	45.000,00

**Stampa Bilancio di Previsione  
Parte Spesa - Anno 2009**

Intervento		Impegni ultimo esercizio chiuso	Previsioni definitive es. in corso	Previsioni di Competenza per l'esercizio 2009		Note
Codice	Denominazione			in aumento	in diminuzione	
1040103	Prestazioni di servizi	1.894.216,31	2.012.190,42	40.652,44		2.052.842,86
1040104	Utilizzo di beni di terzi	240.225,63	243.702,94			243.702,94
1040105	Trasferimenti	25.476,00	25.476,00			25.476,00
1040106	Interessi passivi e oneri finanziari diversi	325.658,20	375.248,95		10.408,69	364.840,26
1040107	Imposte e tasse	76,95	0,00	160,00		160,00
1040108	Oneri straordinari della gestione corrente	2.000,00	2.000,00			2.000,00
	<b>Totale 10401 Scuola materna</b>	<b>14.861.304,31</b>	<b>14.978.566,31</b>	<b>657.370,75</b>		<b>15.635.937,06</b>
	10402 Istruzione elementare					
1040203	Prestazioni di servizi	2.388.189,55	2.703.419,02		92.435,08	2.610.983,94
1040204	Utilizzo di beni di terzi	499.517,58	499.517,58			499.517,58
1040205	Trasferimenti	91.457,00	91.457,00	543,00		92.000,00
1040206	Interessi passivi e oneri finanziari diversi	408.195,24	464.233,19	46.995,83		511.229,02
	<b>Totale 10402 Istruzione elementare</b>	<b>3.387.359,37</b>	<b>3.758.626,79</b>		<b>44.896,25</b>	<b>3.713.730,54</b>
	10403 Istruzione media					
1040303	Prestazioni di servizi	1.379.580,28	1.382.959,28	103.607,77		1.486.567,05

**Stampa Bilancio di Previsione  
Parte Spesa - Anno 2009**

Intervento		Impegni ultimo esercizio chiuso	Previsioni definitive es. in corso	Previsioni di Competenza per l'esercizio 2009		Note
Codice	Denominazione			in aumento	in diminuzione	
1040304	Utilizzo di beni di terzi	459.934,69	463.071,54	3.000,00		466.071,54
1040305	Trasferimenti	50.267,00	50.267,00	33,00		50.300,00
1040306	Interessi passivi e oneri finanziari diversi	303.389,88	351.599,82	74.385,68		425.985,50
	<b>Totale 10403 Istruzione media</b>	<b>2.193.171,85</b>	<b>2.247.897,64</b>	<b>181.026,45</b>		<b>2.428.924,09</b>
	10404 Istruzione secondaria superiore					
1040403	Prestazioni di servizi	70.000,00	90.000,00			90.000,00
1040404	Utilizzo di beni di terzi	455.495,88	455.495,88			455.495,88
1040406	Interessi passivi e oneri finanziari diversi	4.415,23	3.790,08		3.790,08	0,00
	<b>Totale 10404 Istruzione secondaria superiore</b>	<b>529.911,11</b>	<b>549.285,96</b>		<b>3.790,08</b>	<b>545.495,88</b>
	10405 Assistenza scolastica, trasporto, refezione e altri servizi					
1040501	Personale	2.314.437,00	2.431.668,00		350.520,00	2.081.148,00 Ril.Iva
1040502	Acquisto di beni di consumo e o materie prime	59.305,69	79.860,00	235.900,00		315.760,00 Ril.Iva
1040503	Prestazioni di servizi	5.435.800,65	6.019.059,62		81.073,05	5.937.986,57 Ril.Iva
1040504	Utilizzo di beni di terzi	20.157,31	22.957,31			22.957,31
1040505	Trasferimenti	708.166,55	1.196.369,33		417.793,83	778.575,50

**Stampa Bilancio di Previsione  
Parte Spesa - Anno 2009**

Intervento		Impegni ultimo esercizio chiuso	Previsioni definitive es. in corso	Previsioni di Competenza per l'esercizio 2009		Note
Codice	Denominazione			in aumento	in diminuzione	
1040506	Interessi passivi e oneri finanziari diversi	83.453,12	83.780,04		5.538,77	78.241,27 Ril.Iva
1040508	Oneri straordinari della gestione corrente	1.000,00	1.000,00			1.000,00 Ril.Iva
	<b>Totale 10405 Assistenza scolastica, trasporto, refezione e altri servizi</b>	<b>8.622.320,32</b>	<b>9.834.694,30</b>		<b>619.025,65</b>	<b>9.215.668,65</b>
	<b>Totale 104 Funzioni di istruzione pubblica</b>	<b>29.594.066,96</b>	<b>31.369.071,00</b>	<b>170.685,22</b>		<b>31.539.756,22</b>
	105 Funzioni relative alla cultura ed ai beni culturali 10501 Biblioteche, musei e pinacoteche					
1050101	Personale	6.477.917,00	6.806.704,00	94.008,00		6.900.712,00 Ril.Iva
1050102	Acquisto di beni di consumo e o materie prime	391.415,63	426.684,09		127.733,40	298.950,69 Ril.Iva
1050103	Prestazioni di servizi	2.755.330,29	2.947.912,02	55.155,76		3.003.067,78 Ril.Iva
1050104	Utilizzo di beni di terzi	459.968,91	482.335,01	8.733,86		491.068,87 Ril.Iva
1050106	Interessi passivi e oneri finanziari diversi	628.271,10	621.305,02		48.993,25	572.311,77 Ril.Iva
1050107	Imposte e tasse	4.835,91	9.200,00			9.200,00 Ril.Iva
1050108	Oneri straordinari della gestione corrente	19,00	0,00			0,00
	<b>Totale 10501 Biblioteche, musei e pinacoteche</b>	<b>10.717.757,84</b>	<b>11.294.140,14</b>		<b>18.829,03</b>	<b>11.275.311,11</b>
	10502 Teatri, attivita' culturali e servizi diversi nel settore culturale					
1050201	Personale	58.971,00	67.102,00	524,00		67.626,00 Ril.Iva

**Stampa Bilancio di Previsione  
Parte Spesa - Anno 2009**

Intervento		Impegni ultimo esercizio chiuso	Previsioni definitive es. in corso	Previsioni di Competenza per l'esercizio 2009		Note
Codice	Denominazione			in aumento	in diminuzione	
1050202	Acquisto di beni di consumo e o materie prime	44.862,45	60.261,40	18.338,60		78.600,00 Ril.Iva
1050203	Prestazioni di servizi	1.961.559,06	2.326.731,51		488.615,78	1.838.115,73 Ril.Iva
1050204	Utilizzo di beni di terzi	41.581,38	20.881,38	140.000,00		160.881,38 Ril.Iva
1050205	Trasferimenti	2.019.713,73	2.159.747,39		292.327,10	1.867.420,29
1050206	Interessi passivi e oneri finanziari diversi	139.268,93	156.050,40		11.787,76	144.262,64 Ril.Iva
1050207	Imposte e tasse	1.755,00	15.646,03	853,97		16.500,00
	<b>Totale 10502 Teatri, attivita' culturali e servizi diversi nel settore culturale</b>	<b>4.267.711,55</b>	<b>4.806.420,11</b>		<b>633.014,07</b>	<b>4.173.406,04</b>
	<b>Totale 105 Funzioni relative alla cultura ed ai beni culturali</b>	<b>14.985.469,39</b>	<b>16.100.560,25</b>		<b>651.843,10</b>	<b>15.448.717,15</b>
	106 Funzioni nel settore sportivo e ricreativo					
	10601 Piscine comunali					
1060102	Acquisto di beni di consumo e o materie prime	0,00	0,00	200,00		200,00
1060103	Prestazioni di servizi	286.990,40	307.800,00	5.200,00		313.000,00 Ril.Iva
1060104	Utilizzo di beni di terzi	97.704,09	102.704,09			102.704,09 Ril.Iva
1060105	Trasferimenti	1.100.000,00	1.118.700,00	29.300,00		1.148.000,00
1060106	Interessi passivi e oneri finanziari diversi	509.826,36	431.354,24		82.386,74	348.967,50 Ril.Iva
	<b>Totale 10601 Piscine comunali</b>	<b>1.994.520,85</b>	<b>1.960.558,33</b>		<b>47.686,74</b>	<b>1.912.871,59</b>

**Stampa Bilancio di Previsione  
Parte Spesa - Anno 2009**

Intervento		Impegni ultimo esercizio chiuso	Previsioni definitive es. in corso	Previsioni di Competenza per l'esercizio 2009		Note
Codice	Denominazione			Variazioni in aumento	in diminuzione	
	10602 Stadio comunale, palazzo dello sport ed altri impianti					
1060201	Personale	752.874,00	762.902,00		39.399,00	723.503,00 Ril.Iva
1060202	Acquisto di beni di consumo e o materie prime	50.276,65	68.957,61		29.257,61	39.700,00 Ril.Iva
1060203	Prestazioni di servizi	1.981.178,60	2.009.286,89	7.763,21		2.017.050,10 Ril.Iva
1060204	Utilizzo di beni di terzi	243.614,95	250.243,39		2.951,60	247.291,79 Ril.Iva
1060205	Trasferimenti	0,00	0,00	1.000,00		1.000,00
1060206	Interessi passivi e oneri finanziari diversi	464.374,56	544.641,80	201.439,55		746.081,35 Ril.Iva
1060208	Oneri straordinari della gestione corrente	102,65	3.290,00		3.000,00	290,00
	<b>Totale 10602 Stadio comunale, palazzo dello sport ed altri impianti</b>	<b>3.492.421,41</b>	<b>3.639.321,69</b>	<b>135.594,55</b>		<b>3.774.916,24</b>
	10603 Manifestazioni diverse nel settore sportivo e ricreativo					
1060301	Personale	801.201,00	762.867,00		26.627,00	736.240,00
1060302	Acquisto di beni di consumo e o materie prime	5.999,17	12.000,00		6.000,00	6.000,00
1060303	Prestazioni di servizi	83.001,04	75.635,11	13.070,00		88.705,11
1060305	Trasferimenti	511.581,00	657.867,91		92.989,94	564.877,97
	<b>Totale 10603 Manifestazioni diverse nel settore sportivo e ricreativo</b>	<b>1.401.782,21</b>	<b>1.508.370,02</b>		<b>112.546,94</b>	<b>1.395.823,08</b>

**Stampa Bilancio di Previsione  
Parte Spesa - Anno 2009**

Intervento		Impegni ultimo esercizio chiuso	Previsioni definitive es. in corso	Previsioni di Competenza per l'esercizio 2009		Note
Codice	Denominazione			in aumento	in diminuzione	
	<b>Totale 106 Funzioni nel settore sportivo e ricreativo</b>	<b>6.888.724,47</b>	<b>7.108.250,04</b>		<b>24.639,13</b>	<b>7.083.610,91</b>
	107 Funzioni nel campo turistico 10701 Servizi turistici					
1070101	Personale	0,00	0,00			0,00
1070103	Prestazioni di servizi	193.725,83	383.001,00		88.467,67	294.533,33
	<b>Totale 10701 Servizi turistici</b>	<b>193.725,83</b>	<b>383.001,00</b>		<b>88.467,67</b>	<b>294.533,33</b>
	10702 Manifestazioni turistiche					
1070203	Prestazioni di servizi	92.800,00	158.000,00		58.000,00	100.000,00
1070205	Trasferimenti	10.000,00	10.000,00			10.000,00
	<b>Totale 10702 Manifestazioni turistiche</b>	<b>102.800,00</b>	<b>168.000,00</b>		<b>58.000,00</b>	<b>110.000,00</b>
	<b>Totale 107 Funzioni nel campo turistico</b>	<b>296.525,83</b>	<b>551.001,00</b>		<b>146.467,67</b>	<b>404.533,33</b>
	108 Funzioni nel campo della viabilita' e dei trasporti 10801 Viabilita', circolazione stradale e servizi connessi					
1080101	Personale	1.784.482,00	1.870.225,00		159.213,00	1.711.012,00
1080102	Acquisto di beni di consumo e o materie prime	146.008,79	114.565,00		5,00	114.560,00
1080103	Prestazioni di servizi	719.859,69	790.862,19	33.439,91		824.302,10

**Stampa Bilancio di Previsione  
Parte Spesa - Anno 2009**

Intervento		Impegni ultimo esercizio chiuso	Previsioni definitive es. in corso	Previsioni di Competenza per l'esercizio 2009		Note
Codice	Denominazione			in aumento	in diminuzione	
1080104	Utilizzo di beni di terzi	8.277,46	9.000,00	43.000,00		52.000,00
1080105	Trasferimenti	260,00	280,00			280,00
1080106	Interessi passivi e oneri finanziari diversi	1.329.193,32	1.430.427,71		184.252,34	1.246.175,37
1080107	Imposte e tasse	0,00	5.000,00		5.000,00	0,00
1080108	Oneri straordinari della gestione corrente	70,00	8.240,00			8.240,00
	<b>Totale 10801 Viabilita', circolazione stradale e servizi connessi</b>	<b>3.988.151,26</b>	<b>4.228.599,90</b>		<b>272.030,43</b>	<b>3.956.569,47</b>
	10802 Illuminazione pubblica e servizi connessi					
1080203	Prestazioni di servizi	3.177.015,85	3.180.000,00	270.000,00		3.450.000,00
1080206	Interessi passivi e oneri finanziari diversi	574.245,26	744.969,37		62.991,52	681.977,85
	<b>Totale 10802 Illuminazione pubblica e servizi connessi</b>	<b>3.751.261,11</b>	<b>3.924.969,37</b>	<b>207.008,48</b>		<b>4.131.977,85</b>
	10803 Trasporti pubblici locali e servizi connessi					
1080305	Trasferimenti	407.249,86	441.400,00		46.400,00	395.000,00
1080306	Interessi passivi e oneri finanziari diversi	40.946,28	50.316,93		50.316,93	0,00
	<b>Totale 10803 Trasporti pubblici locali e servizi connessi</b>	<b>448.196,14</b>	<b>491.716,93</b>		<b>96.716,93</b>	<b>395.000,00</b>
	<b>Totale 108 Funzioni nel campo della viabilita' e dei trasporti</b>	<b>8.187.608,51</b>	<b>8.645.286,20</b>		<b>161.738,88</b>	<b>8.483.547,32</b>

**Stampa Bilancio di Previsione  
Parte Spesa - Anno 2009**

Intervento		Impegni ultimo esercizio chiuso	Previsioni definitive es. in corso	Previsioni di Competenza per l'esercizio 2009		Note
Codice	Denominazione			Variazioni in aumento	in diminuzione	
	109 Funzioni riguardanti la gestione del territorio e dell'ambiente 10901 Urbanistica e gestione del territorio					
1090101	Personale	2.811.527,00	2.948.266,00		66.966,00	2.881.300,00
1090102	Acquisto di beni di consumo e o materie prime	27.019,65	51.410,00		10.924,00	40.486,00
1090103	Prestazioni di servizi	785.708,90	991.881,75	5.958,85		997.840,60 Ril.Iva
1090104	Utilizzo di beni di terzi	0,00	7.108,04		423,04	6.685,00
1090105	Trasferimenti	1.201,00	1.400,00	50,00		1.450,00
1090106	Interessi passivi e oneri finanziari diversi	400,12	360,05		50,13	309,92
1090107	Imposte e tasse	0,00	75.800,00		75.500,00	300,00
1090108	Oneri straordinari della gestione corrente	39.220,65	45.000,00		4.000,00	41.000,00
	<b>Totale 10901 Urbanistica e gestione del territorio</b>	<b>3.665.077,32</b>	<b>4.121.225,84</b>		<b>151.854,32</b>	<b>3.969.371,52</b>
	10902 Edilizia residenziale pubblica locale e piani di edilizia economico-popolare					
1090203	Prestazioni di servizi	10.962,67	1.802,56			1.802,56
1090204	Utilizzo di beni di terzi	65.000,00	0,00			0,00
1090206	Interessi passivi e oneri finanziari diversi	157.306,49	111.792,34		76.629,36	35.162,98 Ril.Iva
	<b>Totale 10902 Edilizia residenziale pubblica locale e piani di edilizia economico-popolare</b>	<b>233.269,16</b>	<b>113.594,90</b>		<b>76.629,36</b>	<b>36.965,54</b>

**Stampa Bilancio di Previsione  
Parte Spesa - Anno 2009**

Intervento		Impegni ultimo esercizio chiuso	Previsioni definitive es. in corso	Previsioni di Competenza per l'esercizio 2009		Note
Codice	Denominazione			Variazioni in aumento	in diminuzione	
	10903 Servizi di protezione civile					
1090301	Personale	55.795,00	53.978,00	953,00		54.931,00
1090302	Acquisto di beni di consumo e o materie prime	16.991,44	10.505,00		1.750,00	8.755,00
1090303	Prestazioni di servizi	23.482,16	50.475,48	3.353,38		53.828,86
1090304	Utilizzo di beni di terzi		812,00		112,00	700,00
1090305	Trasferimenti	7.250,00	158.000,00			158.000,00
1090306	Interessi passivi e oneri finanziari diversi	725,95	618,52		563,18	55,34
1090307	Imposte e tasse	372,97	400,00			400,00
	<b>Totale 10903 Servizi di protezione civile</b>	<b>104.617,52</b>	<b>274.789,00</b>	<b>1.881,20</b>		<b>276.670,20</b>
	10904 Servizio idrico integrato					
1090402	Acquisto di beni di consumo e o materie prime	0,00	0,00			0,00
1090403	Prestazioni di servizi	648.326,65	613.136,19	5.463,81		618.600,00
1090404	Utilizzo di beni di terzi	14.111,85	20.680,77			20.680,77
1090406	Interessi passivi e oneri finanziari diversi	262.474,73	270.795,81		37.115,95	233.679,86
1090407	Imposte e tasse	400,00	3.000,00		3.000,00	0,00

**Stampa Bilancio di Previsione  
Parte Spesa - Anno 2009**

Intervento		Impegni ultimo esercizio chiuso	Previsioni definitive es. in corso	Previsioni di Competenza per l'esercizio 2009		Note
Codice	Denominazione			in aumento	in diminuzione	
1090408	Oneri straordinari della gestione corrente	23.000,00	8.000,00			8.000,00
	<b>Totale 10904 Servizio idrico integrato</b>	<b>948.313,23</b>	<b>915.612,77</b>		<b>34.652,14</b>	<b>880.960,63</b>
	10905 Servizio smaltimento rifiuti					
1090501	Personale	775.399,00	797.018,00	10.709,00		807.727,00
1090502	Acquisto di beni di consumo e o materie prime	11.848,15	10.237,00	900,00		11.137,00
1090503	Prestazioni di servizi	28.203.106,30	28.707.657,43	1.800,00		28.709.457,43
1090504	Utilizzo di beni di terzi	95.529,55	96.279,55			96.279,55
1090505	Trasferimenti	0,00	8.806,98			8.806,98
1090506	Interessi passivi e oneri finanziari diversi	291,68	193,64		129,67	63,97
	<b>Totale 10905 Servizio smaltimento rifiuti</b>	<b>29.086.174,68</b>	<b>29.620.192,60</b>	<b>13.279,33</b>		<b>29.633.471,93</b>
	10906 Parchi e servizi per la tutela ambientale del verde, altri servizi relativi a territorio ed ambiente					
1090601	Personale	2.006.058,00	2.082.711,00		32.064,00	2.050.647,00
1090602	Acquisto di beni di consumo e o materie prime	54.809,17	139.733,16	14.466,84		154.200,00
1090603	Prestazioni di servizi	1.034.894,36	1.205.442,79	366.031,24		1.571.474,03
1090604	Utilizzo di beni di terzi	11.355,24	28.667,98		5.000,00	23.667,98

**Stampa Bilancio di Previsione  
Parte Spesa - Anno 2009**

Intervento		Impegni ultimo esercizio chiuso	Previsioni definitive es. in corso	Previsioni di Competenza per l'esercizio 2009		Note
Codice	Denominazione			in aumento	in diminuzione	
1090605	Trasferimenti	24.240,00	74.500,00		23.080,00	51.420,00
1090606	Interessi passivi e oneri finanziari diversi	816.487,43	952.976,69		59.447,46	893.529,23
1090608	Oneri straordinari della gestione corrente	0,00	0,00			0,00
	<b>Totale 10906 Parchi e servizi per la tutela ambientale del verde, altri servizi relativi a territorio ed ambiente</b>	<b>3.947.844,20</b>	<b>4.484.031,62</b>	<b>260.906,62</b>		<b>4.744.938,24</b>
	<b>Totale 109 Funzioni riguardanti la gestione del territorio e dell'ambiente</b>	<b>37.985.296,11</b>	<b>39.529.446,73</b>	<b>12.931,33</b>		<b>39.542.378,06</b>
	110 Funzioni nel settore sociale 11001 Asili nido, servizi per l'infanzia e per i minori					
1100101	Personale	13.835.022,00	14.387.241,00	478.451,00		14.865.692,00 Ril.Iva
1100102	Acquisto di beni di consumo e o materie prime	210.417,04	214.815,00		1.990,00	212.825,00 Ril.Iva
1100103	Prestazioni di servizi	9.520.426,09	9.292.113,25		103.237,86	9.188.875,39 Ril.Iva
1100104	Utilizzo di beni di terzi	103.061,73	110.757,98		15.496,25	95.261,73 Ril.Iva
1100105	Trasferimenti	611.832,65	717.645,62	33.874,38		751.520,00
1100106	Interessi passivi e oneri finanziari diversi	165.115,75	212.920,98		13.817,51	199.103,47 Ril.Iva
1100107	Imposte e tasse	6.022,84	7.080,00	820,00		7.900,00 Ril.Iva
1100108	Oneri straordinari della gestione corrente	2.259,44	4.000,00			4.000,00
	<b>Totale 11001 Asili nido, servizi per l'infanzia e per i minori</b>	<b>24.454.157,54</b>	<b>24.946.573,83</b>	<b>378.603,76</b>		<b>25.325.177,59</b>

**Stampa Bilancio di Previsione  
Parte Spesa - Anno 2009**

Intervento		Impegni ultimo esercizio chiuso	Previsioni definitive es. in corso	Previsioni di Competenza per l'esercizio 2009		Note
Codice	Denominazione			in aumento	in diminuzione	
	11002 Servizi di prevenzione e riabilitazione					
1100201	Personale	1.416.664,00	1.566.888,00		172.909,00	1.393.979,00
1100202	Acquisto di beni di consumo e o materie prime	65.759,89	74.200,00	4.889,08		79.089,08 Ril.Iva
1100203	Prestazioni di servizi	9.550.167,86	10.339.686,88	1.134.936,34		11.474.623,22 Ril.Iva
1100204	Utilizzo di beni di terzi	9.837,65	12.837,65	5.000,00		17.837,65 Ril.Iva
1100205	Trasferimenti	3.617.257,53	3.682.023,93		683.641,70	2.998.382,23
1100206	Interessi passivi e oneri finanziari diversi	64,91	55,94		55,94	0,00
1100207	Imposte e tasse	10,26	80,00			80,00 Ril.Iva
	<b>Totale 11002 Servizi di prevenzione e riabilitazione</b>	<b>14.659.762,10</b>	<b>15.675.772,40</b>	<b>288.218,78</b>		<b>15.963.991,18</b>
	11003 Strutture residenziali e di ricovero per anziani					
1100301	Personale	3.495.595,00	3.243.292,00		74.455,00	3.168.837,00 Ril.Iva
1100302	Acquisto di beni di consumo e o materie prime	310.226,74	232.400,00		14.700,00	217.700,00 Ril.Iva
1100303	Prestazioni di servizi	6.304.862,69	7.819.400,74	172.046,28		7.991.447,02 Ril.Iva
1100304	Utilizzo di beni di terzi	79.876,38	84.097,60		121,22	83.976,38 Ril.Iva
1100306	Interessi passivi e oneri finanziari diversi	108.448,87	121.010,56		4.307,53	116.703,03

**Stampa Bilancio di Previsione  
Parte Spesa - Anno 2009**

Intervento		Impegni ultimo esercizio chiuso	Previsioni definitive es. in corso	Previsioni di Competenza per l'esercizio 2009		Note
Codice	Denominazione			in aumento	in diminuzione	
1100307	Imposte e tasse	6.404,18	9.200,00		1.046,60	8.153,40 Ril.Iva
1100308	Oneri straordinari della gestione corrente	3.200,45	1.546,68		1.546,68	0,00
	<b>Totale 11003 Strutture residenziali e di ricovero per anziani</b>	<b>10.308.614,31</b>	<b>11.510.947,58</b>	<b>75.869,25</b>		<b>11.586.816,83</b>
	11004 Assistenza, beneficenza pubblica e servizi diversi alla persona					
1100401	Personale	7.429.053,00	7.526.318,00	511.746,32		8.038.064,32 Ril.Iva
1100402	Acquisto di beni di consumo e o materie prime	64.541,10	47.220,00	184.451,00		231.671,00 Ril.Iva
1100403	Prestazioni di servizi	4.593.064,31	4.935.933,69		168.964,65	4.766.969,04 Ril.Iva
1100404	Utilizzo di beni di terzi	54.009,72	85.516,24	26.825,05		112.341,29 Ril.Iva
1100405	Trasferimenti	13.770.479,29	19.195.786,21		2.390.981,70	16.804.804,51
1100406	Interessi passivi e oneri finanziari diversi	45.285,57	43.353,49		11.547,73	31.805,76 Ril.Iva
1100407	Imposte e tasse	3.200,00	1.350,00	1.850,00		3.200,00
1100408	Oneri straordinari della gestione corrente	10.000,00	10.000,00		7.000,00	3.000,00 Ril.Iva
	<b>Totale 11004 Assistenza, beneficenza pubblica e servizi diversi alla persona</b>	<b>25.969.632,99</b>	<b>31.845.477,63</b>		<b>1.853.621,71</b>	<b>29.991.855,92</b>
	11005 Servizio necroscopico e cimiteriale					
1100502	Acquisto di beni di consumo e o materie prime	326,40	2.671,00	631,00		3.302,00

**Stampa Bilancio di Previsione  
Parte Spesa - Anno 2009**

Intervento		Impegni ultimo esercizio chiuso	Previsioni definitive es. in corso	Previsioni di Competenza per l'esercizio 2009		Note
Codice	Denominazione			in aumento	in diminuzione	
1100503	Prestazioni di servizi	127.833,48	128.879,61	175.000,00		303.879,61
1100504	Utilizzo di beni di terzi	75.454,35	75.454,35			75.454,35
1100505	Trasferimenti	58.285,00	58.290,00	2.215,00		60.505,00
1100506	Interessi passivi e oneri finanziari diversi	146.716,09	110.284,13		42.565,48	67.718,65
1100508	Oneri straordinari della gestione corrente	19.287,68	25.000,00	5.000,00		30.000,00
	<b>Totale 11005 Servizio necroscopico e cimiteriale</b>	<b>427.903,00</b>	<b>400.579,09</b>	<b>140.280,52</b>		<b>540.859,61</b>
	<b>Totale 110 Funzioni nel settore sociale</b>	<b>75.820.069,94</b>	<b>84.379.350,53</b>		<b>970.649,40</b>	<b>83.408.701,13</b>
	111 Funzioni nel campo dello sviluppo economico 11101 Affissioni e pubblicita'					
1110103	Prestazioni di servizi	324.000,00	300.000,00		32.000,00	268.000,00
1110108	Oneri straordinari della gestione corrente	0,00	2.000,00			2.000,00
	<b>Totale 11101 Affissioni e pubblicita'</b>	<b>324.000,00</b>	<b>302.000,00</b>		<b>32.000,00</b>	<b>270.000,00</b>
	11102 Fiere, mercati e servizi connessi					
1110201	Personale	1.236.615,00	1.331.243,00		39.812,00	1.291.431,00 Ril.Iva
1110202	Acquisto di beni di consumo e o materie prime	4.748,60	6.220,00		675,00	5.545,00 Ril.Iva
1110203	Prestazioni di servizi	1.257.843,74	1.341.898,28	24.465,44		1.366.363,72 Ril.Iva

**Stampa Bilancio di Previsione  
Parte Spesa - Anno 2009**

Intervento		Impegni ultimo esercizio chiuso	Previsioni definitive es. in corso	Previsioni di Competenza per l'esercizio 2009		Note
Codice	Denominazione			in aumento	in diminuzione	
1110204	Utilizzo di beni di terzi	314.255,44	328.360,46	12.100,00		340.460,46 Ril.Iva
1110206	Interessi passivi e oneri finanziari diversi	43.295,59	55.487,54		7.865,80	47.621,74 Ril.Iva
1110207	Imposte e tasse	921,84	1.100,00			1.100,00
1110208	Oneri straordinari della gestione corrente	404.644,25	2.000,00	413.000,00		415.000,00 Ril.Iva
	<b>Totale 11102 Fiere, mercati e servizi connessi</b>	<b>3.262.324,46</b>	<b>3.066.309,28</b>	<b>401.212,64</b>		<b>3.467.521,92</b>
	11103 Mattatoio e servizi connessi					
1110304	Utilizzo di beni di terzi	49.579,86	49.579,86			49.579,86 Ril.Iva
	<b>Totale 11103 Mattatoio e servizi connessi</b>	<b>49.579,86</b>	<b>49.579,86</b>			<b>49.579,86</b>
	11105 Servizi relativi al commercio					
1110501	Personale	749.282,00	838.692,00		9.841,00	828.851,00
1110502	Acquisto di beni di consumo e o materie prime	9.899,30	10.500,00	300,00		10.800,00
1110503	Prestazioni di servizi	62.071,84	64.349,34	50.692,00		115.041,34
1110504	Utilizzo di beni di terzi		1.300,00			1.300,00
1110505	Trasferimenti	8.500,00	10.700,00	12.100,00		22.800,00
1110506	Interessi passivi e oneri finanziari diversi	902,34	822,47		89,69	732,78

**Stampa Bilancio di Previsione  
Parte Spesa - Anno 2009**

Intervento		Impegni ultimo esercizio chiuso	Previsioni definitive es. in corso	Previsioni di Competenza per l'esercizio 2009		Note
Codice	Denominazione			in aumento	in diminuzione	
	<b>Totale 11105 Servizi relativi al commercio</b>	<b>830.655,48</b>	<b>926.363,81</b>	<b>53.161,31</b>		<b>979.525,12</b>
	11107 Servizi relativi all'agricoltura					
1110702	Acquisto di beni di consumo e o materie prime			1.000,00		1.000,00
1110703	Prestazioni di servizi			1.000,00		1.000,00
1110705	Trasferimenti	0,00	0,00	1.000,00		1.000,00
	<b>Totale 11107 Servizi relativi all'agricoltura</b>	<b>0,00</b>	<b>0,00</b>	<b>3.000,00</b>		<b>3.000,00</b>
	<b>Totale 111 Funzioni nel campo dello sviluppo economico</b>	<b>4.466.559,80</b>	<b>4.344.252,95</b>	<b>425.373,95</b>		<b>4.769.626,90</b>
	112 Funzioni relative a servizi produttivi 11201 Distribuzione gas					
1120106	Interessi passivi e oneri finanziari diversi	14.231,50	8.030,12		8.030,12	0,00
	<b>Totale 11201 Distribuzione gas</b>	<b>14.231,50</b>	<b>8.030,12</b>		<b>8.030,12</b>	<b>0,00</b>
	11205 Farmacie					
1120501	Personale	589.107,00	650.130,00	3.229,00		653.359,00 Ril.Iva
1120502	Acquisto di beni di consumo e o materie prime	2.825.739,04	2.767.911,00	39.520,00		2.807.431,00 Ril.Iva
1120503	Prestazioni di servizi	57.018,97	55.324,38	5.845,11		61.169,49 Ril.Iva

**Stampa Bilancio di Previsione  
Parte Spesa - Anno 2009**

Intervento		Impegni ultimo esercizio chiuso	Previsioni definitive es. in corso	Previsioni di Competenza per l'esercizio 2009		Note
Codice	Denominazione			in aumento	in diminuzione	
1120504	Utilizzo di beni di terzi	88.074,28	78.074,28	10.000,00		88.074,28 Ril.Iva
1120505	Trasferimenti	97.821,32	111.733,80		733,80	111.000,00 Ril.Iva
1120506	Interessi passivi e oneri finanziari diversi	731,37	639,16		98,54	540,62 Ril.Iva
1120507	Imposte e tasse	32,98	35,00		2,00	33,00 Ril.Iva
1120508	Oneri straordinari della gestione corrente	0,00	200,00			200,00
	<b>Totale 1120500 Farmacie</b>	<b>3.658.524,96</b>	<b>3.664.047,62</b>	<b>57.759,77</b>		<b>3.721.807,39</b>
	<b>Totale 112 Funzioni relative a servizi produttivi</b>	<b>3.672.756,46</b>	<b>3.672.077,74</b>	<b>49.729,65</b>		<b>3.721.807,39</b>
	RIEPILOGO FUNZIONI					
	101 Funzioni generali di amministrazione, di gestione e di controllo	64.555.213,65	76.609.292,84		13.764.355,48	62.844.937,36
	102 Funzioni relative alla giustizia	1.620.892,35	1.657.689,58	13.959,49		1.671.649,07
	103 Funzioni di polizia locale	14.599.823,52	15.520.872,99		65.517,69	15.455.355,30
	104 Funzioni di istruzione pubblica	29.594.066,96	31.369.071,00	170.685,22		31.539.756,22
	105 Funzioni relative alla cultura ed ai beni culturali	14.985.469,39	16.100.560,25		651.843,10	15.448.717,15
	106 Funzioni nel settore sportivo e ricreativo	6.888.724,47	7.108.250,04		24.639,13	7.083.610,91
	107 Funzioni nel campo turistico	296.525,83	551.001,00		146.467,67	404.533,33
	108 Funzioni nel campo della viabilita' e dei trasporti	8.187.608,51	8.645.286,20		161.738,88	8.483.547,32

**Stampa Bilancio di Previsione  
Parte Spesa - Anno 2009**

Intervento		Impegni ultimo esercizio chiuso	Previsioni definitive es. in corso	Previsioni di Competenza per l'esercizio 2009		Note
Codice	Denominazione			in aumento	in diminuzione	
	109 Funzioni riguardanti la gestione del territorio e dell'ambiente	37.985.296,11	39.529.446,73	12.931,33		39.542.378,06
	110 Funzioni nel settore sociale	75.820.069,94	84.379.350,53		970.649,40	83.408.701,13
	111 Funzioni nel campo dello sviluppo economico	4.466.559,80	4.344.252,95	425.373,95		4.769.626,90
	112 Funzioni relative a servizi produttivi	3.672.756,46	3.672.077,74	49.729,65		3.721.807,39
	<b>Totale 1 Titolo I - Spese correnti</b>	<b>262.673.006,99</b>	<b>289.487.151,85</b>		<b>15.112.531,71</b>	<b>274.374.620,14</b>
	2 Titolo II - Spese in conto capitale					
	201 Funzioni generali di amministrazione, di gestione e di controllo					
	20101 Organi istituzionali, partecipazione e decentramento					
2010105	Acquisizioni di beni mobili, macchine ed attrezzature tecnico-scientifiche	15.000,00	10.000,00		2.425,00	7.575,00
	<b>Totale 20101 Organi istituzionali, partecipazione e decentramento</b>	<b>15.000,00</b>	<b>10.000,00</b>		<b>2.425,00</b>	<b>7.575,00</b>
	20102 Segreteria generale, personale e organizzazione					
2010205	Acquisizioni di beni mobili, macchine ed attrezzature tecnico-scientifiche	44.820,00	163.319,71		148.119,71	15.200,00
	<b>Totale 20102 Segreteria generale, personale e organizzazione</b>	<b>44.820,00</b>	<b>163.319,71</b>		<b>148.119,71</b>	<b>15.200,00</b>
	20103 Gestione economica, finanziaria, programmazione, provveditorato e controllo di gestione					
2010305	Acquisizioni di beni mobili, macchine ed attrezzature tecnico-scientifiche	11.676,00	37.100,00		25.375,00	11.725,00
2010309	Conferimenti di capitale	125.168,32	1.000,00	353.000,00		354.000,00

**Stampa Bilancio di Previsione  
Parte Spesa - Anno 2009**

Intervento		Impegni ultimo esercizio chiuso	Previsioni definitive es. in corso	Previsioni di Competenza per l'esercizio 2009		Note
Codice	Denominazione			Variazioni in aumento	in diminuzione	
2010310	Concessione di crediti e anticipazioni	0,00	10.000.000,00			10.000.000,00
	<b>Totale 20103 Gestione economica, finanziaria, programmazione, provveditorato e controllo di gestione</b>	<b>136.844,32</b>	<b>10.038.100,00</b>	<b>327.625,00</b>		<b>10.365.725,00</b>
	20104 Gestione delle entrate tributarie e servizi fiscali					
2010405	Acquisizioni di beni mobili, macchine ed attrezzature tecnico-scientifiche	0,00	0,00			0,00
	<b>Totale 20104 Gestione delle entrate tributarie e servizi fiscali</b>	<b>0,00</b>	<b>0,00</b>			<b>0,00</b>
	20105 Gestione dei beni demaniali e patrimoniali					
2010501	Acquisizione di beni immobili	8.510.452,12	12.087.883,00	7.293.485,07		19.381.368,07
2010502	Espropri e servitu' onerose	0,00	87.898,92		87.898,92	0,00
2010505	Acquisizioni di beni mobili, macchine ed attrezzature tecnico-scientifiche	40.773,45	128.311,31		49.311,31	79.000,00
2010506	Incarichi professionali esterni	101.255,36	165.000,00		15.000,00	150.000,00
2010507	Trasferimenti di capitale	93.346,60	180.000,00		80.000,00	100.000,00
	<b>Totale 20105 Gestione dei beni demaniali e patrimoniali</b>	<b>8.745.827,53</b>	<b>12.649.093,23</b>	<b>7.061.274,84</b>		<b>19.710.368,07</b>
	20106 Ufficio tecnico					
2010605	Acquisizioni di beni mobili, macchine ed attrezzature tecnico-scientifiche	2.067,00	19.150,00	4.350,00		23.500,00

**Stampa Bilancio di Previsione  
Parte Spesa - Anno 2009**

Intervento		Impegni ultimo esercizio chiuso	Previsioni definitive es. in corso	Previsioni di Competenza per l'esercizio 2009		Note
Codice	Denominazione			Variazioni in aumento	in diminuzione	
	<b>Totale 20106 Ufficio tecnico</b>	<b>2.067,00</b>	<b>19.150,00</b>	<b>4.350,00</b>		<b>23.500,00</b>
2010705	20107 Anagrafe, stato civile, elettorale, leva e servizio statistico Acquisizioni di beni mobili, macchine ed attrezzature tecnico-scientifiche	2.000,00	3.000,00	7.000,00		10.000,00
	<b>Totale 20107 Anagrafe, stato civile, elettorale, leva e servizio statistico</b>	<b>2.000,00</b>	<b>3.000,00</b>	<b>7.000,00</b>		<b>10.000,00</b>
2010801	20108 Altri servizi generali Acquisizione di beni immobili	205.000,00	190.000,00	1.080.000,00		1.270.000,00
2010805	Acquisizioni di beni mobili, macchine ed attrezzature tecnico-scientifiche	50.000,00	358.500,00		158.500,00	200.000,00
2010806	Incarichi professionali esterni	0,00	0,00			0,00
	<b>Totale 20108 Altri servizi generali</b>	<b>255.000,00</b>	<b>548.500,00</b>	<b>921.500,00</b>		<b>1.470.000,00</b>
	<b>Totale 201 Funzioni generali di amministrazione, di gestione e di controllo</b>	<b>9.201.558,85</b>	<b>23.431.162,94</b>	<b>8.171.205,13</b>		<b>31.602.368,07</b>
2030101	203 Funzioni di polizia locale 20301 Polizia municipale Acquisizione di beni immobili	0,00	0,00			0,00
2030105	Acquisizioni di beni mobili, macchine ed attrezzature tecnico-scientifiche	49.971,50	442.500,00		442.500,00	0,00
	<b>Totale 20301 Polizia municipale</b>	<b>49.971,50</b>	<b>442.500,00</b>		<b>442.500,00</b>	<b>0,00</b>

**Stampa Bilancio di Previsione  
Parte Spesa - Anno 2009**

Intervento		Impegni ultimo esercizio chiuso	Previsioni definitive es. in corso	Previsioni di Competenza per l'esercizio 2009		Note
Codice	Denominazione			in aumento	in diminuzione	
	<b>Totale 203 Funzioni di polizia locale</b>	<b>49.971,50</b>	<b>442.500,00</b>		<b>442.500,00</b>	<b>0,00</b>
	204 Funzioni di istruzione pubblica 20401 Scuola materna					
2040101	Acquisizione di beni immobili	2.063.123,32	1.378.895,59	3.138.104,41		4.517.000,00
2040105	Acquisizioni di beni mobili, macchine ed attrezzature tecnico-scientifiche	161.350,00	88.000,00		38.000,00	50.000,00
	<b>Totale 20401 Scuola materna</b>	<b>2.224.473,32</b>	<b>1.466.895,59</b>	<b>3.100.104,41</b>		<b>4.567.000,00</b>
	20402 Istruzione elementare					
2040201	Acquisizione di beni immobili	4.353.216,49	4.674.337,55		1.094.337,55	3.580.000,00
2040205	Acquisizioni di beni mobili, macchine ed attrezzature tecnico-scientifiche	0,00	34.000,00		34.000,00	0,00
	<b>Totale 20402 Istruzione elementare</b>	<b>4.353.216,49</b>	<b>4.708.337,55</b>		<b>1.128.337,55</b>	<b>3.580.000,00</b>
	20403 Istruzione media					
2040301	Acquisizione di beni immobili	1.136.260,14	8.022.481,11		2.812.481,11	5.210.000,00
2040305	Acquisizioni di beni mobili, macchine ed attrezzature tecnico-scientifiche	0,00	14.000,00		14.000,00	0,00
	<b>Totale 20403 Istruzione media</b>	<b>1.136.260,14</b>	<b>8.036.481,11</b>		<b>2.826.481,11</b>	<b>5.210.000,00</b>

**Stampa Bilancio di Previsione  
Parte Spesa - Anno 2009**

Intervento		Impegni ultimo esercizio chiuso	Previsioni definitive es. in corso	Previsioni di Competenza per l'esercizio 2009		Note
Codice	Denominazione			Variazioni in aumento	in diminuzione	
	20405 Assistenza scolastica, trasporto, refezione e altri servizi					
2040501	Acquisizione di beni immobili	0,00	550.000,00		250.000,00	300.000,00
2040505	Acquisizioni di beni mobili, macchine ed attrezzature tecnico-scientifiche	124.177,30	117.000,00		106.000,00	11.000,00
2040507	Trasferimenti di capitale	0,00	0,00			0,00
	<b>Totale 20405 Assistenza scolastica, trasporto, refezione e altri servizi</b>	<b>124.177,30</b>	<b>667.000,00</b>		<b>356.000,00</b>	<b>311.000,00</b>
	<b>Totale 204 Funzioni di istruzione pubblica</b>	<b>7.838.127,25</b>	<b>14.878.714,25</b>		<b>1.210.714,25</b>	<b>13.668.000,00</b>
	205 Funzioni relative alla cultura ed ai beni culturali 20501 Biblioteche, musei e pinacoteche					
2050101	Acquisizione di beni immobili	989.593,69	2.349.890,45	1.028.680,98		3.378.571,43
2050105	Acquisizioni di beni mobili, macchine ed attrezzature tecnico-scientifiche	219.513,72	817.575,20		642.575,20	175.000,00 Ril.Iva
2050106	Incarichi professionali esterni	0,00	0,00			0,00
	<b>Totale 20501 Biblioteche, musei e pinacoteche</b>	<b>1.209.107,41</b>	<b>3.167.465,65</b>	<b>386.105,78</b>		<b>3.553.571,43</b>
	20502 Teatri, attivita` culturali e servizi diversi nel settore culturale					
2050201	Acquisizione di beni immobili	0,00	942.073,42		692.073,42	250.000,00 Ril.Iva
2050205	Acquisizioni di beni mobili, macchine ed attrezzature tecnico-scientifiche	8.436,58	10.000,00		10.000,00	0,00

**Stampa Bilancio di Previsione  
Parte Spesa - Anno 2009**

Intervento		Impegni ultimo esercizio chiuso	Previsioni definitive es. in corso	Previsioni di Competenza per l'esercizio 2009		Note
Codice	Denominazione			Variazioni in aumento	in diminuzione	
	<b>Totale 20502 Teatri, attivita` culturali e servizi diversi nel settore culturale</b>	<b>8.436,58</b>	<b>952.073,42</b>		<b>702.073,42</b>	<b>250.000,00</b>
	<b>Totale 205 Funzioni relative alla cultura ed ai beni culturali</b>	<b>1.217.543,99</b>	<b>4.119.539,07</b>		<b>315.967,64</b>	<b>3.803.571,43</b>
	206 Funzioni nel settore sportivo e ricreativo 20601 Piscine comunali					
2060101	Acquisizione di beni immobili	0,00	0,00	5.000,00		5.000,00
	<b>Totale 20601 Piscine comunali</b>	<b>0,00</b>	<b>0,00</b>	<b>5.000,00</b>		<b>5.000,00</b>
	20602 Stadio comunale, palazzo dello sport ed altri impianti					
2060201	Acquisizione di beni immobili	5.861.733,42	7.086.944,95	2.214.055,05		9.301.000,00
2060202	Espropri e servitu' onerose		55.000,00		55.000,00	0,00
2060205	Acquisizioni di beni mobili, macchine ed attrezzature tecnico-scientifiche	12.326,40	28.000,00		25.000,00	3.000,00 Ril.Iva
	<b>Totale 20602 Stadio comunale, palazzo dello sport ed altri impianti</b>	<b>5.874.059,82</b>	<b>7.169.944,95</b>	<b>2.134.055,05</b>		<b>9.304.000,00</b>
	20603 Manifestazioni diverse nel settore sportivo e ricreativo					
2060301	Acquisizione di beni immobili	0,00	0,00			0,00
2060305	Acquisizioni di beni mobili, macchine ed attrezzature tecnico-scientifiche	0,00	0,00			0,00
	<b>Totale 20603 Manifestazioni diverse nel settore sportivo e ricreativo</b>	<b>0,00</b>	<b>0,00</b>			<b>0,00</b>

**Stampa Bilancio di Previsione  
Parte Spesa - Anno 2009**

Intervento		Impegni ultimo esercizio chiuso	Previsioni definitive es. in corso	Previsioni di Competenza per l'esercizio 2009		Note
Codice	Denominazione			in aumento	in diminuzione	
	<b>Totale 206 Funzioni nel settore sportivo e ricreativo</b>	<b>5.874.059,82</b>	<b>7.169.944,95</b>	<b>2.139.055,05</b>		<b>9.309.000,00</b>
	208 Funzioni nel campo della viabilita` e dei trasporti 20801 Viabilita`, circolazione stradale e servizi connessi					
2080101	Acquisizione di beni immobili	55.613.660,76	9.037.953,00	21.841.886,27		30.879.839,27
2080102	Espropri e servitu' onerose	22.582,00	0,00			0,00
2080105	Acquisizioni di beni mobili, macchine ed attrezzature tecnico-scientifiche	28.500,00	78.400,00	4.600,00		83.000,00
2080107	Trasferimenti di capitale	724.000,00	500.000,00		500.000,00	0,00
	<b>Totale 20801 Viabilita`, circolazione stradale e servizi connessi</b>	<b>56.388.742,76</b>	<b>9.616.353,00</b>	<b>21.346.486,27</b>		<b>30.962.839,27</b>
	20802 Illuminazione pubblica e servizi connessi					
2080201	Acquisizione di beni immobili	3.495.692,59	3.622.922,61	177.077,39		3.800.000,00
	<b>Totale 20802 Illuminazione pubblica e servizi connessi</b>	<b>3.495.692,59</b>	<b>3.622.922,61</b>	<b>177.077,39</b>		<b>3.800.000,00</b>
	20803 Trasporti pubblici locali e servizi connessi					
2080301	Acquisizione di beni immobili	330.000,00	171.000,00		171.000,00	0,00
	<b>Totale 20803 Trasporti pubblici locali e servizi connessi</b>	<b>330.000,00</b>	<b>171.000,00</b>		<b>171.000,00</b>	<b>0,00</b>
	<b>Totale 208 Funzioni nel campo della viabilita` e dei trasporti</b>	<b>60.214.435,35</b>	<b>13.410.275,61</b>	<b>21.352.563,66</b>		<b>34.762.839,27</b>

**Stampa Bilancio di Previsione  
Parte Spesa - Anno 2009**

Intervento		Impegni ultimo esercizio chiuso	Previsioni definitive es. in corso	Previsioni di Competenza per l'esercizio 2009		Note
Codice	Denominazione			Variazioni in aumento	in diminuzione	
	209 Funzioni riguardanti la gestione del territorio e dell'ambiente 20901 Urbanistica e gestione del territorio					
2090101	Acquisizione di beni immobili	0,00	208.469,01		208.469,01	0,00
2090102	Espropri e servitu' onerose	0,00	0,00			0,00
2090105	Acquisizioni di beni mobili, macchine ed attrezzature tecnico-scientifiche	38.964,58	51.800,00		31.300,00	20.500,00
2090106	Incarichi professionali esterni	0,00	330.000,00		261.500,00	68.500,00
2090107	Trasferimenti di capitale	0,00	0,00			0,00
	<b>Totale 20901 Urbanistica e gestione del territorio</b>	<b>38.964,58</b>	<b>590.269,01</b>		<b>501.269,01</b>	<b>89.000,00</b>
	20902 Edilizia residenziale pubblica locale e piani di edilizia economico-popolare					
2090201	Acquisizione di beni immobili	550.000,00	3.386.942,82		1.839.856,54	1.547.086,28 Ril.Iva
2090207	Trasferimenti di capitale	0,00	0,00			0,00
	<b>Totale 20902 Edilizia residenziale pubblica locale e piani di edilizia economico-popolare</b>	<b>550.000,00</b>	<b>3.386.942,82</b>		<b>1.839.856,54</b>	<b>1.547.086,28</b>
	20903 Servizi di protezione civile					
2090301	Acquisizione di beni immobili	0,00	0,00			0,00
2090305	Acquisizioni di beni mobili, macchine ed attrezzature tecnico-scientifiche	0,00	79.402,00	120.598,00		200.000,00

**Stampa Bilancio di Previsione  
Parte Spesa - Anno 2009**

Intervento		Impegni ultimo esercizio chiuso	Previsioni definitive es. in corso	Previsioni di Competenza per l'esercizio 2009		Note
Codice	Denominazione			in aumento	in diminuzione	
	<b>Totale 20903 Servizi di protezione civile</b>	<b>0,00</b>	<b>79.402,00</b>	<b>120.598,00</b>		<b>200.000,00</b>
	20904 Servizio idrico integrato					
2090401	Acquisizione di beni immobili	386.973,26	436.877,18	5.805.122,82		6.242.000,00
2090406	Incarichi professionali esterni	0,00	500.000,00			500.000,00
	<b>Totale 20904 Servizio idrico integrato</b>	<b>386.973,26</b>	<b>936.877,18</b>	<b>5.805.122,82</b>		<b>6.742.000,00</b>
	20905 Servizio smaltimento rifiuti					
2090505	Acquisizioni di beni mobili, macchine ed attrezzature tecnico-scientifiche	10.492,81	2.000,00	1.000,00		3.000,00
	<b>Totale 20905 Servizio smaltimento rifiuti</b>	<b>10.492,81</b>	<b>2.000,00</b>	<b>1.000,00</b>		<b>3.000,00</b>
	20906 Parchi e servizi per la tutela ambientale del verde, altri servizi relativi a territorio ed ambiente					
2090601	Acquisizione di beni immobili	3.150.289,58	5.756.000,00		488.000,00	5.268.000,00
2090605	Acquisizioni di beni mobili, macchine ed attrezzature tecnico-scientifiche	20.369,00	17.000,00	5.500,00		22.500,00
2090606	Incarichi professionali esterni	0,00	0,00	50.000,00		50.000,00
2090607	Trasferimenti di capitale	0,00	0,00			0,00
	<b>Totale 20906 Parchi e servizi per la tutela ambientale del verde, altri servizi relativi a territorio ed ambiente</b>	<b>3.170.658,58</b>	<b>5.773.000,00</b>		<b>432.500,00</b>	<b>5.340.500,00</b>

**Stampa Bilancio di Previsione  
Parte Spesa - Anno 2009**

Intervento		Impegni ultimo esercizio chiuso	Previsioni definitive es. in corso	Previsioni di Competenza per l'esercizio 2009		Note
Codice	Denominazione			in aumento	in diminuzione	
	<b>Totale 209 Funzioni riguardanti la gestione del territorio e dell'ambiente</b>	<b>4.157.089,23</b>	<b>10.768.491,01</b>	<b>3.153.095,27</b>	<b>13.921.586,28</b>	
	210 Funzioni nel settore sociale 21001 Asili nido, servizi per l'infanzia e per i minori					
2100101	Acquisizione di beni immobili	1.810.510,31	1.775.015,88	1.224.984,12	3.000.000,00	
2100105	Acquisizioni di beni mobili, macchine ed attrezzature tecnico-scientifiche	37.375,53	164.500,00	124.500,00	289.000,00	Ril.Iva
	<b>Totale 21001 Asili nido, servizi per l'infanzia e per i minori</b>	<b>1.847.885,84</b>	<b>1.939.515,88</b>	<b>1.349.484,12</b>	<b>3.289.000,00</b>	
	21002 Servizi di prevenzione e riabilitazione					
2100201	Acquisizione di beni immobili	0,00	120.000,00	3.862.986,87	3.982.986,87	
2100205	Acquisizioni di beni mobili, macchine ed attrezzature tecnico-scientifiche	53.500,00	17.720,00	202.280,00	220.000,00	
	<b>Totale 21002 Servizi di prevenzione e riabilitazione</b>	<b>53.500,00</b>	<b>137.720,00</b>	<b>4.065.266,87</b>	<b>4.202.986,87</b>	
	21003 Strutture residenziali e di ricovero per anziani					
2100301	Acquisizione di beni immobili	378.133,26	907.865,32	7.134,68	915.000,00	
2100305	Acquisizioni di beni mobili, macchine ed attrezzature tecnico-scientifiche	60.000,00	102.200,00	17.800,00	120.000,00	Ril.Iva
	<b>Totale 21003 Strutture residenziali e di ricovero per anziani</b>	<b>438.133,26</b>	<b>1.010.065,32</b>	<b>24.934,68</b>	<b>1.035.000,00</b>	

**Stampa Bilancio di Previsione  
Parte Spesa - Anno 2009**

Intervento		Impegni ultimo esercizio chiuso	Previsioni definitive es. in corso	Previsioni di Competenza per l'esercizio 2009		Note
Codice	Denominazione			in aumento	in diminuzione	
	21004 Assistenza, beneficenza pubblica e servizi diversi alla persona					
2100401	Acquisizione di beni immobili	199.320,34	819.333,97	3.888.666,03		4.708.000,00
2100405	Acquisizioni di beni mobili, macchine ed attrezzature tecnico-scientifiche	2.370,00	103.945,39		88.945,39	15.000,00
2100407	Trasferimenti di capitale	0,00	0,00			0,00
	<b>Totale 21004 Assistenza, beneficenza pubblica e servizi diversi alla persona</b>	<b>201.690,34</b>	<b>923.279,36</b>	<b>3.799.720,64</b>		<b>4.723.000,00</b>
	21005 Servizio necroscopico e cimiteriale					
2100501	Acquisizione di beni immobili	950.000,00	3.963.500,00		1.663.500,00	2.300.000,00
2100505	Acquisizioni di beni mobili, macchine ed attrezzature tecnico-scientifiche	9.996,00	0,00			0,00
2100506	Incarichi professionali esterni	0,00	70.000,00		70.000,00	0,00
	<b>Totale 21005 Servizio necroscopico e cimiteriale</b>	<b>959.996,00</b>	<b>4.033.500,00</b>		<b>1.733.500,00</b>	<b>2.300.000,00</b>
	<b>Totale 210 Funzioni nel settore sociale</b>	<b>3.501.205,44</b>	<b>8.044.080,56</b>	<b>7.505.906,31</b>		<b>15.549.986,87</b>
	211 Funzioni nel campo dello sviluppo economico					
	21102 Fiere, mercati e servizi connessi					
2110201	Acquisizione di beni immobili	1.482.911,17	100.000,00	700.000,00		800.000,00
2110205	Acquisizioni di beni mobili, macchine ed attrezzature tecnico-scientifiche	0,00	20.000,00		5.000,00	15.000,00 Ril.Iva

**Stampa Bilancio di Previsione  
Parte Spesa - Anno 2009**

Intervento		Impegni ultimo esercizio chiuso	Previsioni definitive es. in corso	Previsioni di Competenza per l'esercizio 2009		Note
Codice	Denominazione			Variazioni in aumento	in diminuzione	
2110206	Incarichi professionali esterni	0,00	0,00		0,00	
	<b>Totale 21102 Fiere, mercati e servizi connessi</b>	<b>1.482.911,17</b>	<b>120.000,00</b>	<b>695.000,00</b>	<b>815.000,00</b>	
	21105 Servizi relativi al commercio					
2110505	Acquisizioni di beni mobili, macchine ed attrezzature tecnico-scientifiche	10.000,00	10.000,00	5.000,00	15.000,00	
	<b>Totale 21105 Servizi relativi al commercio</b>	<b>10.000,00</b>	<b>10.000,00</b>	<b>5.000,00</b>	<b>15.000,00</b>	
	<b>Totale 211 Funzioni nel campo dello sviluppo economico</b>	<b>1.492.911,17</b>	<b>130.000,00</b>	<b>700.000,00</b>	<b>830.000,00</b>	
	212 Funzioni relative a servizi produttivi 21205 Farmacie					
2120505	Acquisizioni di beni mobili, macchine ed attrezzature tecnico-scientifiche	11.311,92	5.640,00		5.640,00	0,00 Ril.Iva
	<b>Totale 2120500 Farmacie</b>	<b>11.311,92</b>	<b>5.640,00</b>		<b>5.640,00</b>	<b>0,00</b>
	<b>Totale 212 Funzioni relative a servizi produttivi</b>	<b>11.311,92</b>	<b>5.640,00</b>		<b>5.640,00</b>	<b>0,00</b>
	RIEPILOGO FUNZIONI					
	201 Funzioni generali di amministrazione, di gestione e di controllo	9.201.558,85	23.431.162,94	8.171.205,13	31.602.368,07	
	203 Funzioni di polizia locale	49.971,50	442.500,00		442.500,00	0,00
	204 Funzioni di istruzione pubblica	7.838.127,25	14.878.714,25	1.210.714,25	13.668.000,00	

**Stampa Bilancio di Previsione  
Parte Spesa - Anno 2009**

Intervento		Impegni ultimo esercizio chiuso	Previsioni definitive es. in corso	Previsioni di Competenza per l'esercizio 2009		Note
Codice	Denominazione			in aumento	in diminuzione	
	205 Funzioni relative alla cultura ed ai beni culturali	1.217.543,99	4.119.539,07		315.967,64	3.803.571,43
	206 Funzioni nel settore sportivo e ricreativo	5.874.059,82	7.169.944,95	2.139.055,05		9.309.000,00
	208 Funzioni nel campo della viabilità e dei trasporti	60.214.435,35	13.410.275,61	21.352.563,66		34.762.839,27
	209 Funzioni riguardanti la gestione del territorio e dell'ambiente	4.157.089,23	10.768.491,01	3.153.095,27		13.921.586,28
	210 Funzioni nel settore sociale	3.501.205,44	8.044.080,56	7.505.906,31		15.549.986,87
	211 Funzioni nel campo dello sviluppo economico	1.492.911,17	130.000,00	700.000,00		830.000,00
	212 Funzioni relative a servizi produttivi	11.311,92	5.640,00		5.640,00	0,00
	<b>Totale 2 Titolo II - Spese in conto capitale</b>	<b>93.558.214,52</b>	<b>82.400.348,39</b>	<b>41.047.003,53</b>		<b>123.447.351,92</b>
	3 Titolo III - Spese per rimborso di prestiti					
	301 Funzioni generali di amministrazione, di gestione e di controllo					
	30103 Gestione economica, finanziaria, programmazione, provveditorato e controllo di gestione					
3010301	Rimborso per anticipazioni di cassa	0,00	40.000.000,00			40.000.000,00
3010303	Rimborso di quota capitale di mutui e prestiti	12.650.741,11	18.559.261,47		7.194.169,75	11.365.091,72 Ril.Iva
3010304	Rimborso di prestiti obbligazionari	3.816.334,23	3.857.077,27	41.424,05		3.898.501,32
	<b>Totale 3010300 Gestione economica, finanziaria, programmazione, provveditorato e controllo di gestione</b>	<b>16.467.075,34</b>	<b>62.416.338,74</b>		<b>7.152.745,70</b>	<b>55.263.593,04</b>
	<b>Totale 301 Funzioni generali di amministrazione, di gestione e di controllo</b>	<b>16.467.075,34</b>	<b>62.416.338,74</b>		<b>7.152.745,70</b>	<b>55.263.593,04</b>

**Stampa Bilancio di Previsione  
Parte Spesa - Anno 2009**

Intervento		Impegni ultimo esercizio chiuso	Previsioni definitive es. in corso	Previsioni di Competenza per l'esercizio 2009		Note
Codice	Denominazione			Variazioni in aumento	in diminuzione	
	RIEPILOGO FUNZIONI					
	301 Funzioni generali di amministrazione, di gestione e di controllo	16.467.075,34	62.416.338,74		7.152.745,70	55.263.593,04
	<b>Totale 3 Titolo III - Spese per rimborso di prestiti</b>	<b>16.467.075,34</b>	<b>62.416.338,74</b>		<b>7.152.745,70</b>	<b>55.263.593,04</b>
	4 Titolo IV - Spese per servizi per conto di terzi					
4000001	Ritenute previdenziali e assistenziali al personale	9.155.914,35	11.245.000,00		650.000,00	10.595.000,00
4000002	Ritenute erariali	17.521.540,25	24.500.000,00		50.000,00	24.450.000,00
4000003	Altre ritenute al personale per conto di terzi	2.223.858,39	2.440.000,00			2.440.000,00
4000004	Restituzione di depositi cauzionali	1.179.181,23	1.090.000,00			1.090.000,00
4000005	Spese per servizi per conto di terzi	49.931.550,14	130.621.466,00		50.813.466,00	79.808.000,00
4000006	Anticipazioni di fondi per il servizio economato	390.000,00	5.315.000,00			5.315.000,00
4000007	Restituzione di depositi per spese contrattuali	510.000,00	646.000,00			646.000,00
	<b>Totale 4 Titolo IV - Spese per servizi per conto di terzi</b>	<b>80.912.044,36</b>	<b>175.857.466,00</b>		<b>51.513.466,00</b>	<b>124.344.000,00</b>
	RIEPILOGO TITOLI					
	1 Titolo I - Spese correnti	262.673.006,99	289.487.151,85		15.112.531,71	274.374.620,14
	2 Titolo II - Spese in conto capitale	93.558.214,52	82.400.348,39	41.047.003,53		123.447.351,92

**Stampa Bilancio di Previsione  
Parte Spesa - Anno 2009**

Intervento		Impegni ultimo esercizio chiuso	Previsioni definitive es. in corso	Previsioni di Competenza per l'esercizio 2009		Note	
Codice	Denominazione			in aumento	in diminuzione		Somme risultanti
	3 Titolo III - Spese per rimborso di prestiti	16.467.075,34	62.416.338,74		7.152.745,70	55.263.593,04	
	4 Titolo IV - Spese per servizi per conto di terzi	80.912.044,36	175.857.466,00		51.513.466,00	124.344.000,00	
	<b>Totale</b>	<b>453.610.341,21</b>	<b>610.161.304,98</b>		<b>32.731.739,88</b>	<b>577.429.565,10</b>	
	Disavanzo di Amministrazione						
	<b>TOTALE GENERALE PARTE SPESA</b>	<b>453.610.341,21</b>	<b>610.161.304,98</b>		<b>32.731.739,88</b>	<b>577.429.565,10</b>	



**Riepilogo Generale delle Spese - Anno 2009**  
**Titolo I - Spese correnti**

Interventi Funzioni e Servizi	Personale	Acquisto di beni di consumo e/o mat. prime	Prestazioni di servizi	Utilizzo di beni di terzi	Trasferimenti	Interessi passivi e oneri finanziari diversi	Imposte e tasse	Oneri straordinari della gestione corrente	Ammort. di esercizio	Fondo svalutazione crediti	Fondo di riserva	Totale
<b>Totale Funzioni di polizia locale</b>	<b>13.122.883,00</b>	<b>302.508,40</b>	<b>1.903.354,89</b>	<b>56.500,00</b>	<b>0,00</b>	<b>15.109,01</b>	<b>25.000,00</b>	<b>30.000,00</b>	<b>0,00</b>	<b>0,00</b>	<b>0,00</b>	<b>15.455.355,30</b>
Scuola materna	12.901.915,00	45.000,00	2.052.842,86	243.702,94	25.476,00	364.840,26	160,00	2.000,00	0,00	0,00	0,00	15.635.937,06
Istruzione elementare	0,00	0,00	2.610.983,94	499.517,58	92.000,00	511.229,02	0,00	0,00	0,00	0,00	0,00	3.713.730,54
Istruzione media	0,00	0,00	1.486.567,05	466.071,54	50.300,00	425.985,50	0,00	0,00	0,00	0,00	0,00	2.428.924,09
Istruzione secondaria superiore	0,00	0,00	90.000,00	455.495,88	0,00	0,00	0,00	0,00	0,00	0,00	0,00	545.495,88
Assistenza scolastica, trasporto, refezione e altri servizi	2.081.148,00	315.760,00	5.937.986,57	22.957,31	778.575,50	78.241,27	0,00	1.000,00	0,00	0,00	0,00	9.215.668,65
<b>Totale Funzioni di istruzione pubblica</b>	<b>14.983.063,00</b>	<b>360.760,00</b>	<b>12.178.380,42</b>	<b>1.687.745,25</b>	<b>946.351,50</b>	<b>1.380.296,05</b>	<b>160,00</b>	<b>3.000,00</b>	<b>0,00</b>	<b>0,00</b>	<b>0,00</b>	<b>31.539.756,22</b>
Biblioteche, musei e pinacoteche	6.900.712,00	298.950,69	3.003.067,78	491.068,87	0,00	572.311,77	9.200,00	0,00	0,00	0,00	0,00	11.275.311,11
Teatri, attivita' culturali e servizi diversi nel settore culturale	67.626,00	78.600,00	1.838.115,73	160.881,38	1.867.420,29	144.262,64	16.500,00	0,00	0,00	0,00	0,00	4.173.406,04
<b>Totale Funzioni relative alla cultura ed ai beni culturali</b>	<b>6.968.338,00</b>	<b>377.550,69</b>	<b>4.841.183,51</b>	<b>651.950,25</b>	<b>1.867.420,29</b>	<b>716.574,41</b>	<b>25.700,00</b>	<b>0,00</b>	<b>0,00</b>	<b>0,00</b>	<b>0,00</b>	<b>15.448.717,15</b>
Piscine comunali	0,00	200,00	313.000,00	102.704,09	1.148.000,00	348.967,50	0,00	0,00	0,00	0,00	0,00	1.912.871,59
Stadio comunale, palazzo dello sport ed altri impianti	723.503,00	39.700,00	2.017.050,10	247.291,79	1.000,00	746.081,35	0,00	290,00	0,00	0,00	0,00	3.774.916,24
Manifestazioni diverse nel settore sportivo e ricreativo	736.240,00	6.000,00	88.705,11	0,00	564.877,97	0,00	0,00	0,00	0,00	0,00	0,00	1.395.823,08
<b>Totale Funzioni nel settore sportivo e ricreativo</b>	<b>1.459.743,00</b>	<b>45.900,00</b>	<b>2.418.755,21</b>	<b>349.995,88</b>	<b>1.713.877,97</b>	<b>1.095.048,85</b>	<b>0,00</b>	<b>290,00</b>	<b>0,00</b>	<b>0,00</b>	<b>0,00</b>	<b>7.083.610,91</b>

**Riepilogo Generale delle Spese - Anno 2009**  
**Titolo I - Spese correnti**

Interventi	Personale	Acquisto di beni di consumo e/o mat. prime	Prestazioni di servizi	Utilizzo di beni di terzi	Trasferimenti	Interessi passivi e oneri finanziari diversi	Imposte e tasse	Oneri straordinari della gestione corrente	Ammort. di esercizio	Fondo svalutazione crediti	Fondo di riserva	Totale
Servizi turistici	0,00	0,00	294.533,33	0,00	0,00	0,00	0,00	0,00	0,00	0,00	0,00	294.533,33
Manifestazioni turistiche	0,00	0,00	100.000,00	0,00	10.000,00	0,00	0,00	0,00	0,00	0,00	0,00	110.000,00
<b>Totale Funzioni nel campo turistico</b>	<b>0,00</b>	<b>0,00</b>	<b>394.533,33</b>	<b>0,00</b>	<b>10.000,00</b>	<b>0,00</b>	<b>0,00</b>	<b>0,00</b>	<b>0,00</b>	<b>0,00</b>	<b>0,00</b>	<b>404.533,33</b>
Viabilità, circolazione stradale e servizi connessi	1.711.012,00	114.560,00	824.302,10	52.000,00	280,00	1.246.175,37	0,00	8.240,00	0,00	0,00	0,00	3.956.569,47
Illuminazione pubblica e servizi connessi	0,00	0,00	3.450.000,00	0,00	0,00	681.977,85	0,00	0,00	0,00	0,00	0,00	4.131.977,85
Trasporti pubblici locali e servizi connessi	0,00	0,00	0,00	0,00	395.000,00	0,00	0,00	0,00	0,00	0,00	0,00	395.000,00
<b>Totale Funzioni nel campo della viabilità e dei trasporti</b>	<b>1.711.012,00</b>	<b>114.560,00</b>	<b>4.274.302,10</b>	<b>52.000,00</b>	<b>395.280,00</b>	<b>1.928.153,22</b>	<b>0,00</b>	<b>8.240,00</b>	<b>0,00</b>	<b>0,00</b>	<b>0,00</b>	<b>8.483.547,32</b>
Urbanistica e gestione del territorio	2.881.300,00	40.486,00	997.840,60	6.685,00	1.450,00	309,92	300,00	41.000,00	0,00	0,00	0,00	3.969.371,52
Edilizia residenziale pubblica locale e piani di edilizia	0,00	0,00	1.802,56	0,00	0,00	35.162,98	0,00	0,00	0,00	0,00	0,00	36.965,54
Servizi di protezione civile	54.931,00	8.755,00	53.828,86	700,00	158.000,00	55,34	400,00	0,00	0,00	0,00	0,00	276.670,20
Servizio idrico integrato	0,00	0,00	618.600,00	20.680,77	0,00	233.679,86	0,00	8.000,00	0,00	0,00	0,00	880.960,63
Servizio smaltimento rifiuti	807.727,00	11.137,00	28.709.457,43	96.279,55	8.806,98	63,97	0,00	0,00	0,00	0,00	0,00	29.633.471,93
Parchi e servizi per la tutela ambientale del verde, altri servizi relativi	2.050.647,00	154.200,00	1.571.474,03	23.667,98	51.420,00	893.529,23	0,00	0,00	0,00	0,00	0,00	4.744.938,24
<b>Totale Funzioni riguardanti la gestione del territorio e</b>	<b>5.794.605,00</b>	<b>214.578,00</b>	<b>31.953.003,48</b>	<b>148.013,30</b>	<b>219.676,98</b>	<b>1.162.801,30</b>	<b>700,00</b>	<b>49.000,00</b>	<b>0,00</b>	<b>0,00</b>	<b>0,00</b>	<b>39.542.378,06</b>

**Riepilogo Generale delle Spese - Anno 2009**  
**Titolo I - Spese correnti**

Interventi	Personale	Acquisto di beni di consumo e/o mat. prime	Prestazioni di servizi	Utilizzo di beni di terzi	Trasferimenti	Interessi passivi e oneri finanziari diversi	Imposte e tasse	Oneri straordinari della gestione corrente	Ammort. di esercizio	Fondo svalutazione crediti	Fondo di riserva	Totale
Funzioni e Servizi												
Asili nido, servizi per l'infanzia e per i minori	14.865.692,00	212.825,00	9.188.875,39	95.261,73	751.520,00	199.103,47	7.900,00	4.000,00	0,00	0,00	0,00	25.325.177,59
Servizi di prevenzione e riabilitazione	1.393.979,00	79.089,08	11.474.623,22	17.837,65	2.998.382,23	0,00	80,00	0,00	0,00	0,00	0,00	15.963.991,18
Strutture residenziali e di ricovero per anziani	3.168.837,00	217.700,00	7.991.447,02	83.976,38	0,00	116.703,03	8.153,40	0,00	0,00	0,00	0,00	11.586.816,83
Assistenza, beneficenza pubblica e servizi diversi alla persona	8.038.064,32	231.671,00	4.766.969,04	112.341,29	16.804.804,51	31.805,76	3.200,00	3.000,00	0,00	0,00	0,00	29.991.855,92
Servizio necroscopico e cimiteriale	0,00	3.302,00	303.879,61	75.454,35	60.505,00	67.718,65	0,00	30.000,00	0,00	0,00	0,00	540.859,61
<b>Totale Funzioni nel settore sociale</b>	<b>27.466.572,32</b>	<b>744.587,08</b>	<b>33.725.794,28</b>	<b>384.871,40</b>	<b>20.615.211,74</b>	<b>415.330,91</b>	<b>19.333,40</b>	<b>37.000,00</b>	<b>0,00</b>	<b>0,00</b>	<b>0,00</b>	<b>83.408.701,13</b>
Affissioni e pubblicita'	0,00	0,00	268.000,00	0,00	0,00	0,00	0,00	2.000,00	0,00	0,00	0,00	270.000,00
Fiere, mercati e servizi connessi	1.291.431,00	5.545,00	1.366.363,72	340.460,46	0,00	47.621,74	1.100,00	415.000,00	0,00	0,00	0,00	3.467.521,92
Mattatoio e servizi connessi	0,00	0,00	0,00	49.579,86	0,00	0,00	0,00	0,00	0,00	0,00	0,00	49.579,86
Servizi relativi al commercio	828.851,00	10.800,00	115.041,34	1.300,00	22.800,00	732,78	0,00	0,00	0,00	0,00	0,00	979.525,12
Servizi relativi all'agricoltura	0,00	1.000,00	1.000,00	0,00	1.000,00	0,00	0,00	0,00	0,00	0,00	0,00	3.000,00
<b>Totale Funzioni nel campo dello sviluppo economico</b>	<b>2.120.282,00</b>	<b>17.345,00</b>	<b>1.750.405,06</b>	<b>391.340,32</b>	<b>23.800,00</b>	<b>48.354,52</b>	<b>1.100,00</b>	<b>417.000,00</b>	<b>0,00</b>	<b>0,00</b>	<b>0,00</b>	<b>4.769.626,90</b>
Distribuzione gas	0,00	0,00	0,00	0,00	0,00	0,00	0,00	0,00	0,00	0,00	0,00	0,00
Farmacie	653.359,00	2.807.431,00	61.169,49	88.074,28	111.000,00	540,62	33,00	200,00	0,00	0,00	0,00	3.721.807,39

**Riepilogo Generale delle Spese - Anno 2009**  
**Titolo I - Spese correnti**

Interventi	Personale	Acquisto di beni di consumo e/o mat. prime	Prestazioni di servizi	Utilizzo di beni di terzi	Trasferimenti	Interessi passivi e oneri finanziari diversi	Imposte e tasse	Oneri straordinari della gestione corrente	Ammort. di esercizio	Fondo svalutazione crediti	Fondo di riserva	Totale
Funzioni e Servizi												
Totale Funzioni relative a servizi produttivi	653.359,00	2.807.431,00	61.169,49	88.074,28	111.000,00	540,62	33,00	200,00	0,00	0,00	0,00	3.721.807,39
TOTALI	103.852.522,32	5.488.118,17	112.303.957,10	5.675.172,71	29.395.438,48	7.787.670,39	7.730.900,40	1.275.730,00	0,00	0,00	865.110,57	274.374.620,14







**Riepilogo Generale delle Spese - Anno 2009**  
**Titolo II - Spese in conto capitale**

Interventi Funzioni e Servizi	Acquisizione di beni immobili	Espropri e servitù onerose	Acquisto beni specifici per realizzazioni in economia	Utilizzo di beni di terzi per realizzazioni in economia	Acquisizione di beni mobili, macchine ed attrezzature tecnico-scient.	Incarichi professionali esterni	Trasferimenti di capitale	Partecipazioni azionarie	Conferim. di capitale	Concessioni di crediti e anticipazione		Totale
Totale Funzioni nel campo dello sviluppo economico	800.000,00	0,00	0,00	0,00	30.000,00	0,00	0,00	0,00	0,00	0,00	0,00	830.000,00
Farmacie	0,00	0,00	0,00	0,00	0,00	0,00	0,00	0,00	0,00	0,00	0,00	0,00
Totale Funzioni relative a servizi produttivi	0,00	0,00	0,00	0,00	0,00	0,00	0,00	0,00	0,00	0,00	0,00	0,00
<b>TOTALI</b>	<b>110.635.851,92</b>	<b>0,00</b>	<b>0,00</b>	<b>0,00</b>	<b>1.589.000,00</b>	<b>768.500,00</b>	<b>100.000,00</b>	<b>0,00</b>	<b>354.000,00</b>	<b>10.000.000,00</b>	<b>0,00</b>	<b>123.447.351,92</b>

**Riepilogo Generale delle Spese - Anno 2009**  
**Titolo III - Spese per rimborso di prestiti**

	<b>Interventi</b>	<b>Rimborso per anticipazioni di cassa</b>	<b>Rimborso di finanziamenti breve termine</b>	<b>Rimb. di quota capitale di mutui e prestiti</b>	<b>Rimborso di prestiti obbligazionari</b>	<b>Rimb. di quota capit. di debiti pluriennali</b>	<b>Totale</b>
<b>Funzioni e Servizi</b>							
Gestione economica, finanziaria, programmazione, provveditorato e controllo di gestione		40.000.000,00	0,00	11.365.091,72	3.898.501,32	0,00	55.263.593,04
<b>Totale Funzioni generali di amministrazione, di gestione e di controllo</b>		<b>40.000.000,00</b>	<b>0,00</b>	<b>11.365.091,72</b>	<b>3.898.501,32</b>	<b>0,00</b>	<b>55.263.593,04</b>
	<b>TOTALI</b>	<b>40.000.000,00</b>	<b>0,00</b>	<b>11.365.091,72</b>	<b>3.898.501,32</b>	<b>0,00</b>	<b>55.263.593,04</b>

**COMUNE DI TRIESTE**


**RISULTATI DIFFERENZIALI - Anno 2009**

RISULTATI DIFFERENZIALI	Competenza	NOTE SUGLI EQUILIBRI	Competenza
A) Equilibrio economico finanziario			
Entrate titoli I - II - III	(+) 286.767.503,69	* La differenza di è finanziata con	2.870.709,49
Spese Correnti	(-) 274.374.620,14	1) quote di oneri di urbanizzazione	0,00
	Differenza .....	2) mutuo per debiti fuori bilancio	0,00
Quote di capitale per l'ammortamento dei mutui	(-) 15.263.593,04	3) avanzo di amministrazione	2.870.709,49
	Differenza * .....		
B) Equilibrio finale			
Entrate finali ( avanzo + titoli I - II - III - IV )	(+) 377.159.565,10		
Spese finali ( disavanzo + titoli I - II )	(-) 397.821.972,06		
Saldo netto da	Finanziare (-) Impiegare (+)		
	20.662.406,96		

TRIESTE, il 18 FEB. 2009

Il Segretario

Timbro dell'ente



Il Rappresentante Legale

Il Responsabile del Servizio Finanziario